

Premier trimestre de l'exercice 2025

Résultats et points saillants financiers

Pour la période de trois mois s'étant terminée au 31 décembre 2024 et 2023

29 janvier 2025

The CGI logo is displayed in a bold, red, sans-serif font.

Informations et déclarations prospectives

Nos présentations contiennent des « informations prospectives » au sens des lois canadiennes sur les valeurs mobilières ainsi que des « déclarations prospectives » au sens de la loi américaine intitulée *Private Securities Litigation Reform Act of 1995* et des autres règles d'exonération américaines applicables. Ces informations et déclarations prospectives sont présentées et communiquées conformément aux règles d'exonération prévues dans les lois canadiennes et américaines sur les valeurs mobilières applicables. Ces informations et déclarations prospectives comprennent toutes les informations et déclarations relatives aux intentions, aux projets, aux attentes, aux opinions, aux objectifs, au rendement futur et à la stratégie de CGI, ainsi que toute autre information ou déclaration liée à des circonstances ou à des événements futurs qui ne concernent pas directement et exclusivement des faits historiques. Les informations et déclarations prospectives emploient souvent, mais pas toujours, des termes comme « croire », « estimer », « s'attendre à », « avoir l'intention », « envisager », « prévoir », « planifier », « prédire », « projeter », « viser à », « chercher à », « s'efforcer de », « potentiel », « continuer », « cibler », « peut », « pourrait », « devrait », ainsi que tout autre terme de nature semblable et toute autre forme conjuguée de ces termes. Ces informations et déclarations sont fondées sur notre perception des tendances historiques, de la situation actuelle et de l'évolution prévue des affaires, ainsi que d'autres hypothèses, tant générales que spécifiques, que nous jugeons appropriées dans les circonstances. Elles font toutefois, de par leur nature même, l'objet de risques et d'incertitudes intrinsèques sur lesquels CGI n'a, dans bon nombre de cas, aucune emprise, et en raison desquels les résultats réels pourraient différer considérablement des attentes exprimées ou sous-entendues dans ces informations et déclarations prospectives. Ces risques et incertitudes comprennent en particulier, mais sans s'y limiter : les risques liés au marché, comme l'intensité des activités de nos clients, qui est tributaire de la conjoncture économique et politique, les autres risques externes (comme les pandémies, les conflits armés, les enjeux climatiques et l'inflation) et notre capacité à négocier de nouveaux contrats; les risques liés à notre secteur d'activité, comme la concurrence, et notre capacité de développer et d'élargir nos gammes de services pour répondre aux exigences émergentes des entreprises et aux nouvelles tendances technologiques (comme l'intelligence artificielle), de pénétrer de nouveaux marchés et de protéger nos droits de propriété intellectuelle; les risques liés à notre entreprise comme ceux associés à notre stratégie de croissance, y compris l'intégration de nouvelles activités, le risque financier et le risque opérationnel associés aux marchés internationaux, le risque de change, l'évolution des lois fiscales et autres programmes fiscaux, la résiliation, la modification, le retard ou la suspension de nos contrats, nos attentes quant aux revenus futurs résultant de nouveaux contrats et de notre carnet de commandes, notre capacité d'attirer et de fidéliser du personnel compétent, de négocier des modalités contractuelles favorables, d'offrir nos services et de recouvrer nos créances, de divulguer, de gérer et de mettre en œuvre les initiatives et normes environnementales,

sociales et de gouvernance (ESG) et de respecter nos engagements et nos objectifs ESG, incluant, sans s'y limiter, notre engagement à atteindre l'objectif zéro émission nette de carbone; ainsi que les risques d'atteinte à notre réputation et risques financiers inhérents aux atteintes à la cybersécurité de CGI et à d'autres incidents, y compris du fait de l'utilisation de l'intelligence artificielle, les risques financiers portant notamment sur les besoins et exigences en matière de liquidités, le maintien des ratios financiers, notre capacité à déclarer et à verser des dividendes, les fluctuations des taux d'intérêt, ainsi que l'évolution de la solvabilité et des notes de crédit; de même que tous autres risques et hypothèses énoncés ou intégrés par renvoi dans cette présentation, le rapport de gestion du premier trimestre de l'exercice 2025 de CGI et les autres documents que nous publions, y compris ceux que nous déposons auprès des Autorités canadiennes en valeurs mobilières (sur SEDAR+ à l'adresse www.sedarplus.ca) et de la Securities and Exchange Commission des États-Unis (sur EDGAR à l'adresse www.sec.gov). Sauf indication contraire, les informations et déclarations prospectives contenues dans nos présentations sont en date des présentes, et CGI décline toute intention ou obligation de les mettre à jour ou de les réviser consécutivement à l'obtention de nouveaux renseignements ou à l'arrivée d'événements nouveaux, ou pour tout autre motif, sauf dans la mesure où les lois applicables l'exigent. Bien que nous sommes d'avis que les hypothèses sur lesquelles les informations et déclarations prospectives sont fondées semblaient raisonnables en date des présentes, vous êtes mis en garde contre le risque de leur accorder une crédibilité excessive. Il convient aussi de rappeler que les informations et déclarations prospectives sont présentées dans le seul but d'aider les investisseurs et les autres parties à comprendre nos objectifs, nos priorités stratégiques et nos perspectives commerciales, ainsi que le contexte dans lequel nous prévoyons exercer nos activités. Vous êtes mis en garde contre la possibilité que ces informations et déclarations prospectives puissent ne pas convenir à d'autres fins. Vous trouverez à la rubrique intitulée Environnement du risque dans le rapport de gestion du premier trimestre de l'exercice 2025 de CGI, intégrée par renvoi dans la présente mise en garde, de plus amples renseignements sur les risques pouvant faire en sorte que les résultats réels diffèrent de façon importante des attentes actuelles. Notez également que les risques précités et ceux décrits dans le rapport de gestion du premier trimestre de l'exercice 2025 et autres documents de CGI ne sont pas les seuls risques susceptibles de nous toucher. D'autres risques et incertitudes dont nous ignorons actuellement l'existence ou que nous jugeons actuellement négligeables pourraient également avoir une incidence défavorable importante sur notre situation financière, notre performance financière, nos flux de trésorerie, nos activités commerciales ou notre réputation.

Veillez consulter la section « Investisseurs » de notre site Internet à www.cgi.com pour accéder aux documents d'information continue utilisés par la direction dans ses discussions avec les investisseurs et les analystes sur les résultats de CGI.

Tous les montants sont en dollars canadiens à moins d'indication contraire.

Définitions des mesures financières non définies par les principes comptables généralement reconnus (PCGR) et autres mesures clés de rendement

Mesures et ratios financiers non définis par les principes comptables généralement reconnus (PCGR) figurant dans cette présentation : croissance des revenus en devises constantes, BAII ajusté, marge du BAII ajusté, dette nette, ratio de la dette nette par rapport aux capitaux propres, rendement du capital investi (RCI), bénéfice net ajusté, marge du bénéfice net ajusté, et bénéfice par action (BPA) après ajusté. CGI présente ses résultats financiers conformément aux Normes internationales d'information financière (« normes IFRS de comptabilité »). Néanmoins, la direction estime que certaines mesures de rendement qui ne sont pas définies par les PCGR fournissent une information utile aux investisseurs sur la situation financière et les résultats d'exploitation de l'entreprise, car elles constituent des indicateurs supplémentaires de son rendement. Ces mesures n'ont pas de signification normalisée en vertu des normes IFRS de comptabilité et, par conséquent, il est peu probable qu'elles puissent être comparées à des mesures similaires présentées par d'autres sociétés et elles doivent être considérées comme des mesures supplémentaires et non comme des mesures de remplacement de l'information financière connexe préparée selon les normes IFRS de comptabilité. Mesures clés de rendement figurant dans cette présentation : flux de trésorerie provenant des activités d'exploitation en pourcentage des revenus, nouveaux contrats, ratio nouveaux contrats/facturation, carnet de commandes, délai moyen de recouvrement des créances (jours), marge du bénéfice avant impôt sur les bénéficiaires et marge du bénéfice net.

Notre rapport de gestion du premier trimestre de l'exercice 2025 sur le site Web de CGI et déposé auprès des Autorités canadiennes en valeurs mobilières sur SEDAR+ à www.sedarplus.ca et EDGAR à www.sec.gov, comprend, aux pages 3, 4 et 5, des descriptions de ces mesures financières non définies par les PCGR (et de leurs mesures les plus proches selon les normes IFRS de comptabilité) ainsi que des ratios et d'autres mesures clés de rendement. Ces rapprochements sont aussi disponibles dans le communiqué de presse du premier trimestre de l'exercice 2025.

Remarque : tous les montants sont exprimés en dollars canadiens.



François Boulanger

Président et
chef de la direction



Steve Perron

Vice-président exécutif et chef
de la direction financière

Points saillants financiers : T1 E2025

	T1 E2025	p. r. au T1 E2024
Revenus	3,79 G\$	↑ 5,1 %
Croissance des revenus en devises constantes ¹		↑ 2,7 %
Bénéfice avant impôt sur les bénéfices	592 M\$	↑ 12,3 %
Marge du bénéfice avant impôt sur les bénéfices ²	15,6 %	↑ 100 p. c.
BAll ajusté ¹	612 M\$	↑ 4,7 %
Marge du BAll ajusté ¹	16,2 %	— 0 p. c.
Bénéfice net	439 M\$	↑ 12,5 %
Marge du bénéfice net ²	11,6 %	↑ 80 p. c.
Bénéfice net ajusté ¹	449 M\$	↑ 5,1 %
Marge du bénéfice net ajusté ¹	11,9 %	— 0 p. c.
Bénéfice par action après dilution	1,92 \$	↑ 15,0 %
BPA après dilution ajusté¹	1,97 \$	↑ 7,7 %

1) Mesures non conformes aux PCGR définies à la section « Principales mesures du rendement » du rapport de gestion du premier trimestre de l'exercice 2025, incluant des références au rapprochement de leurs mesures les plus proches selon les normes IFRS de comptabilité, qui ne sont pas définies par les PCGR, le cas échéant. Ces rapprochements sont aussi disponibles dans le communiqué de presse du premier trimestre de l'exercice 2025.

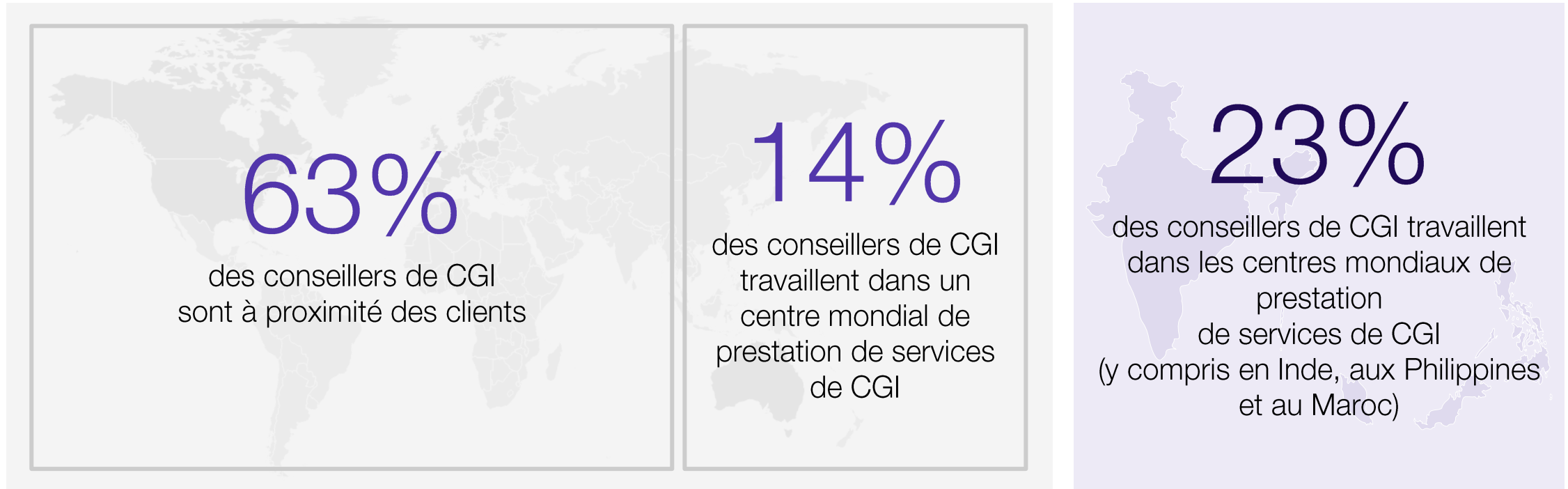
2) Définie à la section Principales mesures du rendement du rapport de gestion du premier trimestre de l'exercice 2025.

Remarques du chef de la direction

« CGI a commencé l'exercice financier 2025 sur une lancée positive. L'exécution disciplinée de notre plan par notre équipe a généré de solides résultats pour le premier trimestre, malgré l'environnement commercial dynamique de certains secteurs d'activité de nos clients, a précisé François Boulanger, président et chef de la direction. Notre position en tant que conseiller de confiance qui aide ses clients à atteindre des résultats de leur transformation numérique, y compris grâce à l'IA, a contribué à la signature de contrats pour une valeur de plus de 4,1 milliards \$, ou 110 % des revenus. L'accélération de nos investissements dans les fusions et acquisitions continue de consolider nos relations avec nos clients et nos capacités à créer de la valeur pour nos actionnaires, cette année et à long terme. Et surtout, les flux de trésorerie provenant des activités d'exploitation ont atteint un nouveau sommet de près de 650 millions \$ ce trimestre, ce qui renforce notre capacité à alimenter notre stratégie de croissance rentable, interne et par acquisition, pour les années à venir. »

Profil de talents de CGI : 91 000 conseillers et professionnels

Modèle mondial équilibré de prestation de services de CGI

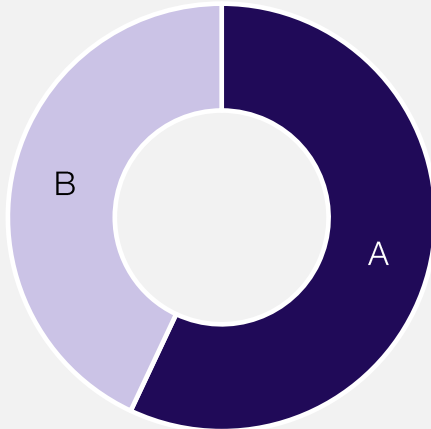


Alignés grâce à une culture d'actionnaire-propriétaire :
87 % sont actionnaires par l'entremise de notre Régime d'achat d'actions

Répartition des revenus : T1 E2025

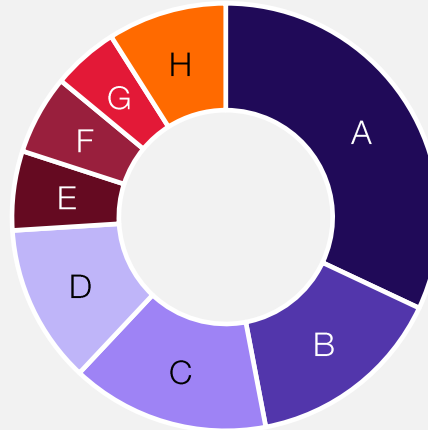
(en millions de dollars et % des revenus)

Type de service



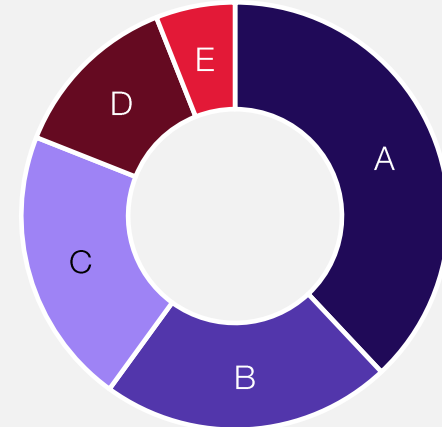
- A. Services en TI et en gestion des processus d'affaires en mode délégué, 57 %
- B. Services de conseil en management et en stratégie TI et services d'intégration de systèmes, 43 %

Répartition géographique



- A. États-Unis, 32 %
- B. Canada, 15 %
- C. France, 15 %
- D. Royaume-Uni, 12 %
- E. Allemagne, 6 %
- F. Finlande, 6 %
- G. Suède, 5 %
- H. Reste du monde, 9 %

Secteur cible

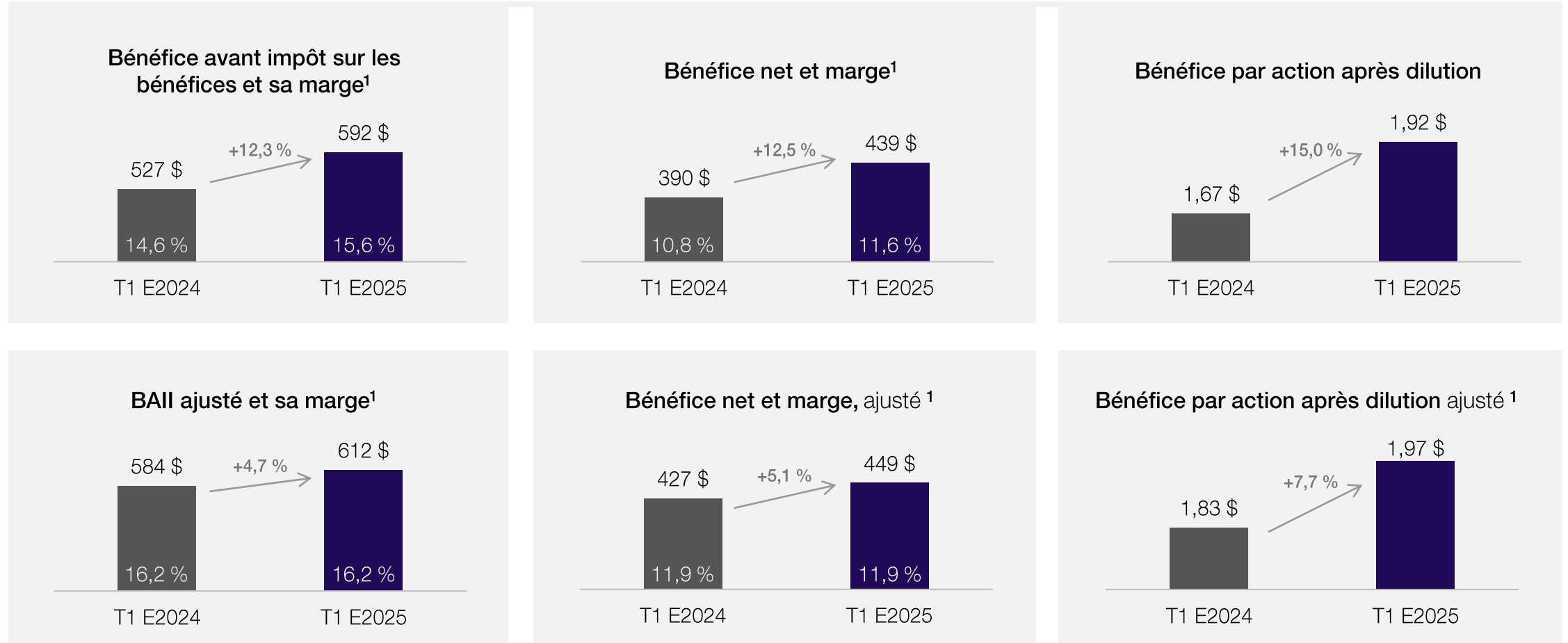


- A. Gouvernements, 38 %
- B. Services financiers, 22 %
- C. Manufacturier, distribution et détail, 21 %
- D. Communications et services publics, 13 %
- E. Santé, 6 %

1) Le rapport de gestion du premier trimestre de l'exercice 2025 présente un rapprochement de la croissance des revenus en devises constantes et de sa mesure la plus proche selon les normes IFRS de comptabilité qui ne sont pas définies par les PCGR. Ce rapprochement est aussi disponible dans le communiqué de presse du premier trimestre de l'exercice 2025.

Points saillants financiers : T1 E2025

(en millions de dollars et % des revenus)



1) Le BAII ajusté, la marge du BAII ajusté et le bénéfice net, la marge du bénéfice net et le BPA dilué ajusté (les trois derniers ajusté) sont des mesures non définies par les PCGR pour lesquelles davantage de détails sont fournis dans le **rapport de gestion du premier trimestre de l'exercice 2025**, y compris des références aux rapprochements de leurs mesures les plus proches selon les normes IFRS de comptabilité, le cas échéant. Ces rapprochements sont aussi disponibles dans le communiqué de presse du **premier trimestre de l'exercice 2025**. La marge du bénéfice avant impôt sur les bénéfices, la marge du bénéfice net et le BPA après dilution sont des mesures clés de rendement pour lesquelles nous fournissons davantage de détails dans le **rapport de gestion du premier trimestre de l'exercice 2025**.

Autres mesures financières

Flux de trésorerie provenant des activités d'exploitation

T1 E2025

646 M\$

17,1 % des revenus¹

Même période de l'exercice précédent 577 M\$

12 derniers mois

2,27 G\$

15,3 % des revenus¹

Même période de l'exercice précédent 2,08 G\$

Ratios de la structure de capital

Rendement du capital investi²

16,2 %

↓ par rapport à 15,9 % à la même période de l'exercice précédent

Ratio de la dette nette par rapport aux capitaux propres et à la dette²

13,7 %

↓ par rapport à 17,6 % à la même période de l'exercice précédent

1) Le flux de trésorerie provenant des activités d'exploitation en pourcentage des revenus est une mesure de rendement clé pour laquelle nous fournissons davantage de détails dans le rapport de gestion du premier trimestre de l'exercice 2025.

2) Le ratio de la dette nette par rapport aux capitaux propres et le rendement du capital investi sont des mesures qui ne sont pas définies par les PCGR et pour lesquelles nous offrons davantage d'information dans le rapport de gestion du premier trimestre de l'exercice 2025.

Ratio nouveaux contrats/facturation de 107,8 % pour les 12 derniers mois

Nouveaux contrats¹ – T1 E2025

4,2 G\$

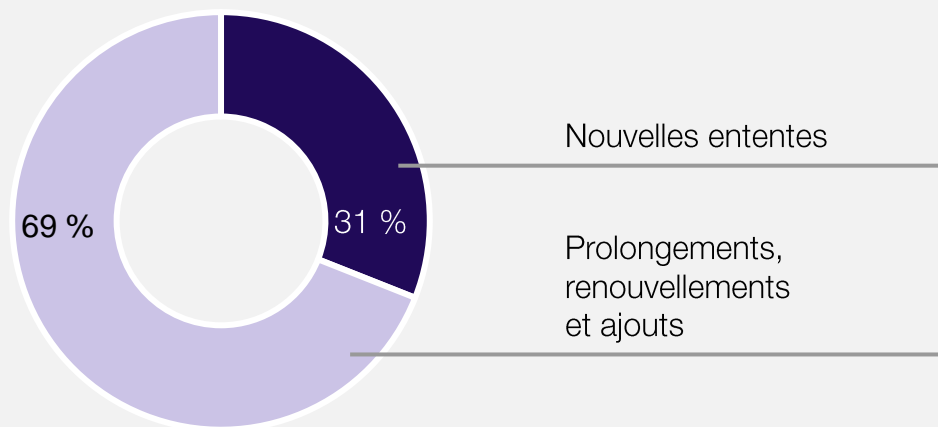
Ratio nouveaux
contrats/facturation¹ – T1 E2025

109,8 %

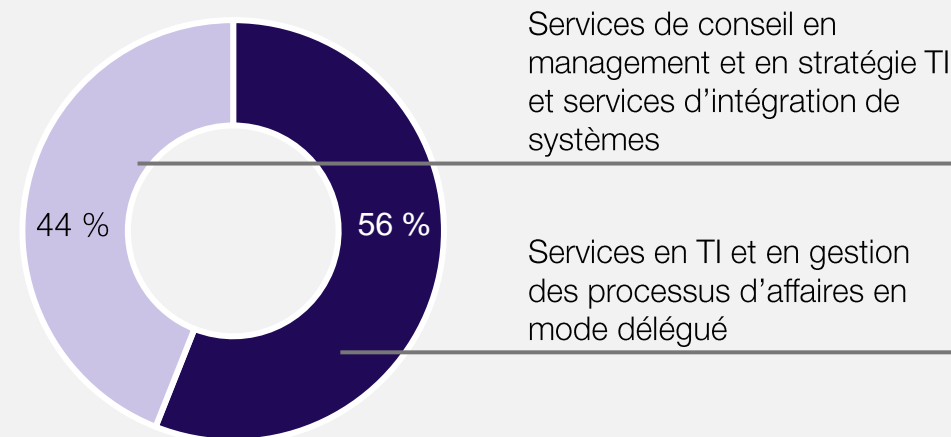
Ratio nouveaux contrats/facturation
pour les 12 derniers mois¹

107,8 %

Nouveaux contrats T1 E2025 par type de contrat



Nouveaux contrats T1 E2025 par type de service



1) Les nouveaux contrats et le ratio nouveaux contrats/facturation sont des mesures de rendement clés pour lesquelles nous offrons davantage d'information dans le rapport de gestion du premier trimestre de l'exercice 2025.

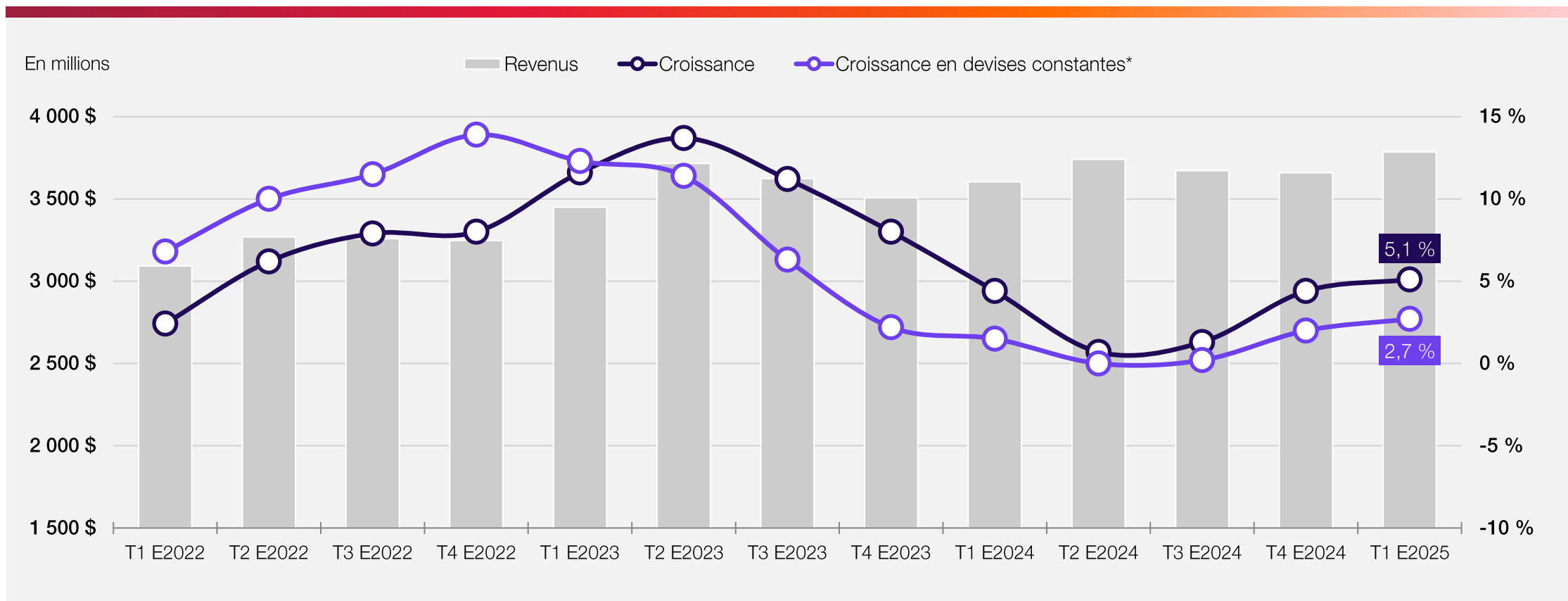
Résultats par secteur

<i>En millions de dollars canadiens</i>	T1 E2025			T1 E2024		
	Revenus	BAII ajusté ¹		Revenus	BAII ajusté ¹	
	\$	\$	%	\$	\$	%
Europe de l'Ouest et du Sud	652,5	84,0	12,9 %	653,1	86,7	13,3 %
Secteur privé et gouvernements locaux, É.-U.	578,2	78,0	13,5 %	559,0	70,4	12,6 %
Gouvernement fédéral américain	566,0	73,2	12,9 %	483,2	69,9	14,5 %
Canada	528,6	127,2	24,1 %	499,2	120,1	24,1 %
Scandinavie, Nord-ouest et Centre-est de l'Europe	407,8	46,8	11,5 %	404,2	46,8	11,6 %
Royaume-Uni et Australie	406,2	67,0	16,5 %	371,3	62,6	16,9 %
Allemagne	214,0	25,4	11,9 %	222,5	24,9	11,2 %
Finlande, Pologne et pays baltes	224,1	29,1	13,0 %	218,9	27,0	12,3 %
Asie-Pacifique	248,7	80,8	32,5 %	233,3	75,9	32,5 %
Éliminations	(40,9)			(41,8)		
Total CGI	3 785,2	611,7	16,2 %	3 603,0	584,2	16,2 %

1) Le rapport de gestion du premier trimestre de l'exercice 2025 présente un rapprochement du BAII ajusté et de sa marge et de leurs mesures respectives les plus proches selon les normes IFRS de comptabilité qui ne sont pas définies par les PCGR. Ces rapprochements sont aussi disponibles dans le communiqué de presse du premier trimestre de l'exercice 2025.

Tendance des revenus

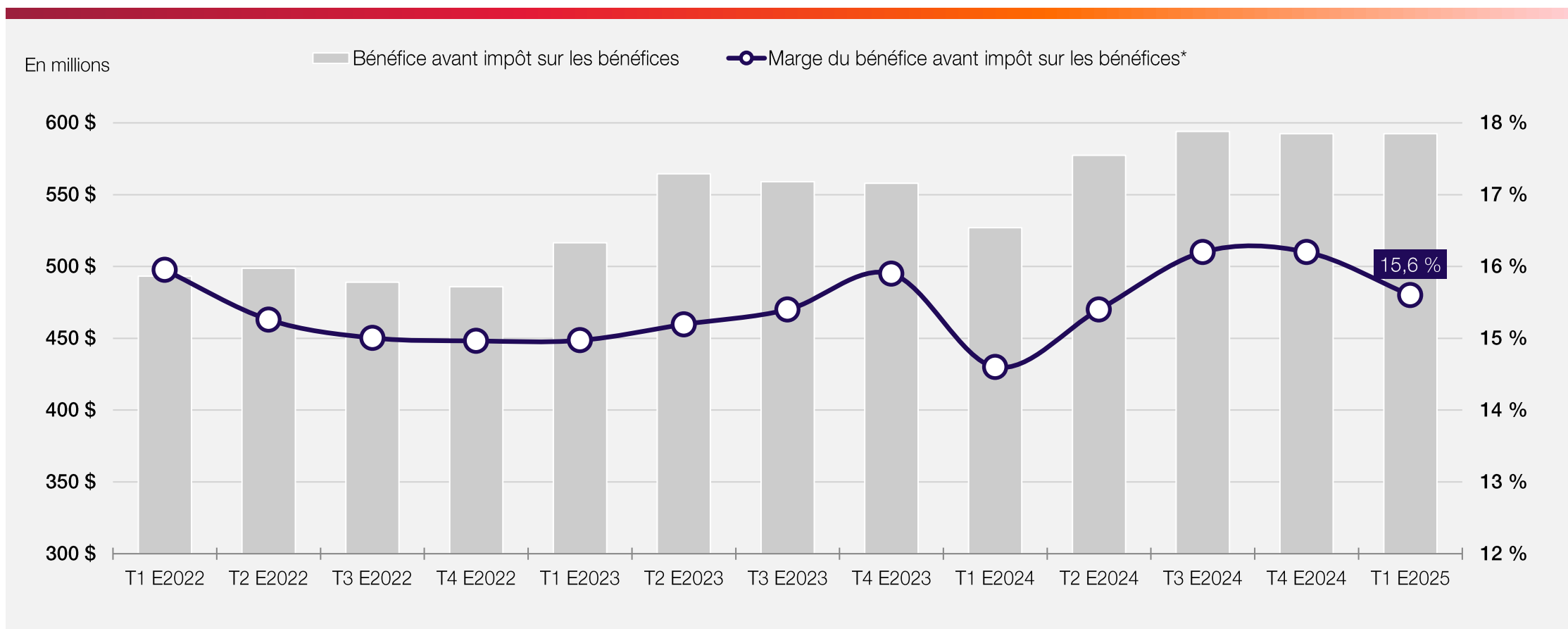
Revenus de 3 785 millions \$, représentant une croissance de 5,1 % ou de 2,7 %* en devises constantes sur douze mois



*Le rapport de gestion du premier trimestre de l'exercice 2025 présente un rapprochement de la croissance des revenus en devises constantes et de sa mesure la plus proche selon les normes IFRS de comptabilité qui ne sont pas définies par les PCGR. Ce rapprochement est aussi disponible dans le communiqué de presse du premier trimestre de l'exercice 2025.

Tendance du bénéfice avant impôt sur les bénéfices et de sa marge*

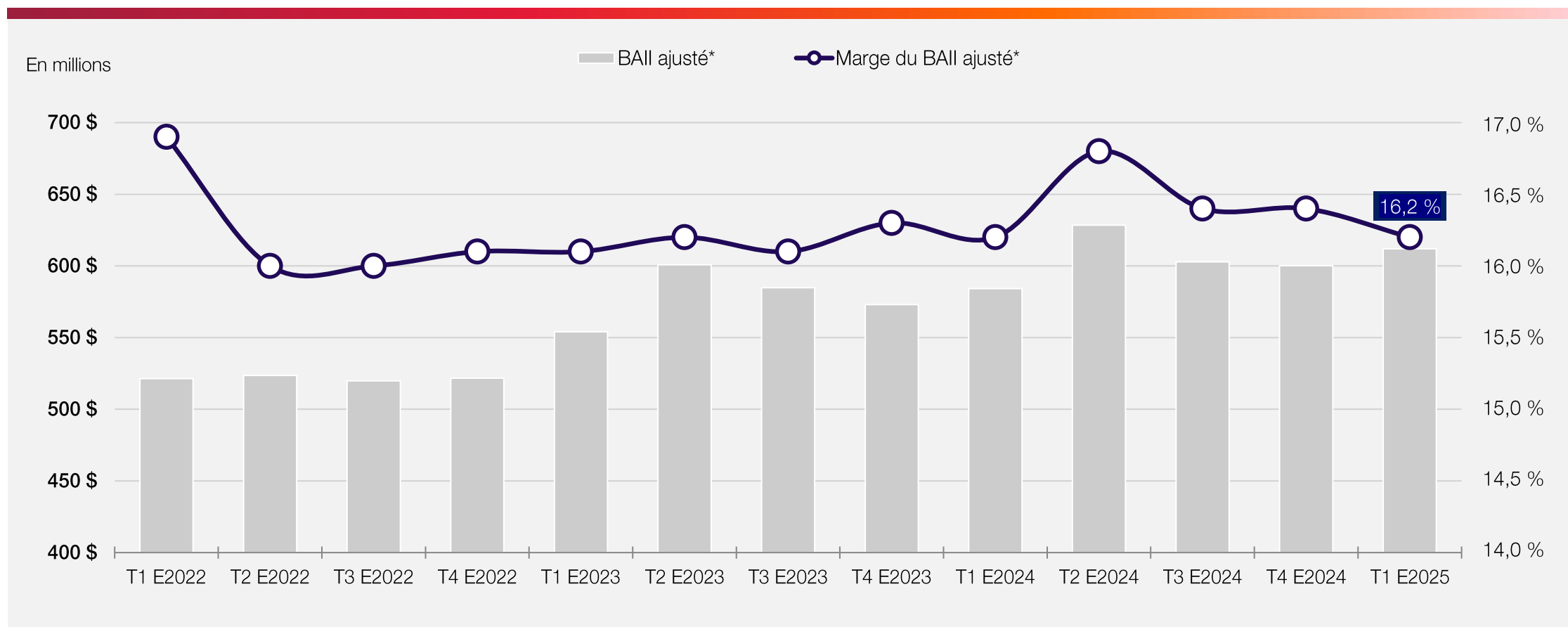
Bénéfice avant impôt sur les bénéfices de 592 M\$; marge de 15,6 %, hausse de 100 points centésimaux p. r. au T1 de l'E2024



* La marge du bénéfice avant impôt sur les bénéfices est une mesure de rendement clé pour laquelle nous fournissons davantage de détails dans le rapport de gestion du premier trimestre de l'exercice 2025.

Tendance du BAII ajusté* et de sa marge*

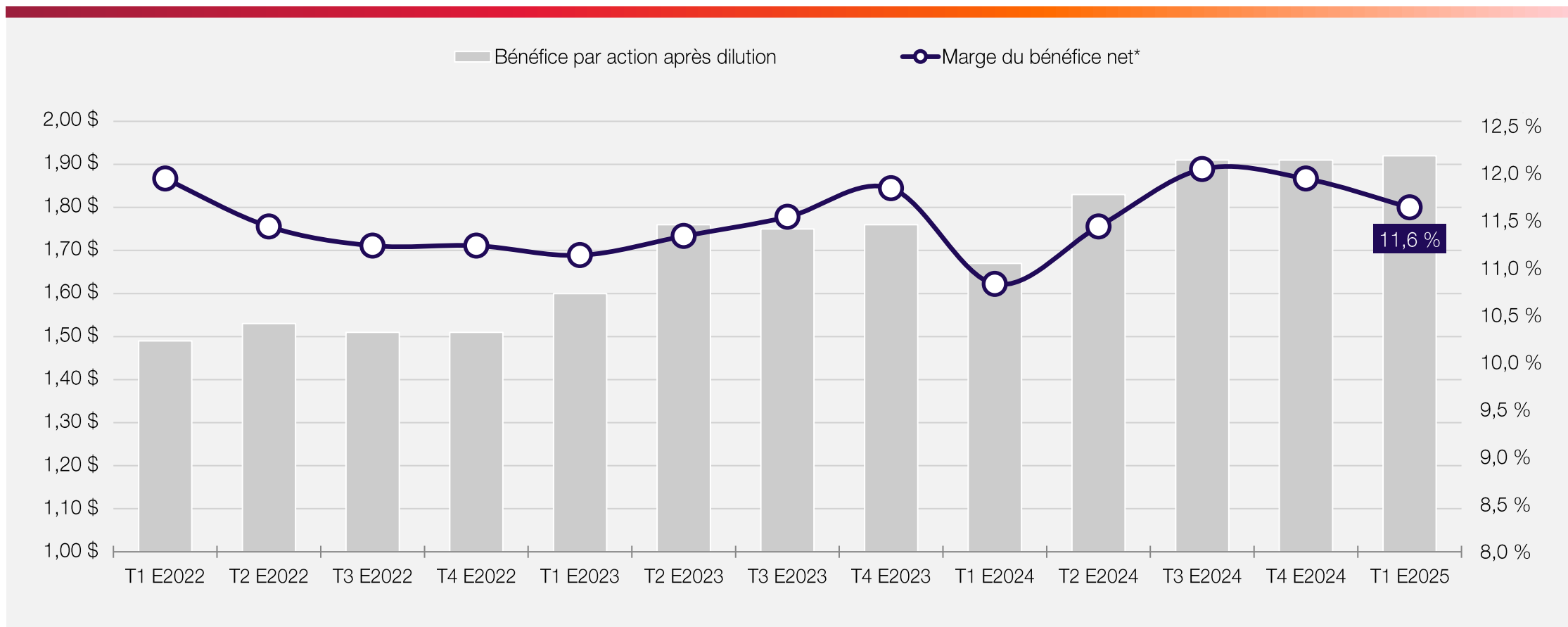
BAII ajusté de 612 M\$; marge de 16,2 %, stable comparativement au T1 de l'E2024



* Le rapport de gestion du premier trimestre de l'exercice 2025 présente un rapprochement du BAII ajusté et de sa marge et de leurs mesures respectives les plus proches selon les normes IFRS de comptabilité qui ne sont pas définies par les PCGR. Ces rapprochements sont aussi disponibles dans le communiqué de presse du premier trimestre de l'exercice 2025.

Tendance de la marge du bénéfice net* et du BPA après dilution

Bénéfice net de 439 M\$ – BPA dilué de 1,92 \$, hausse de 15,0 % p. r. au T1 de l'E2024

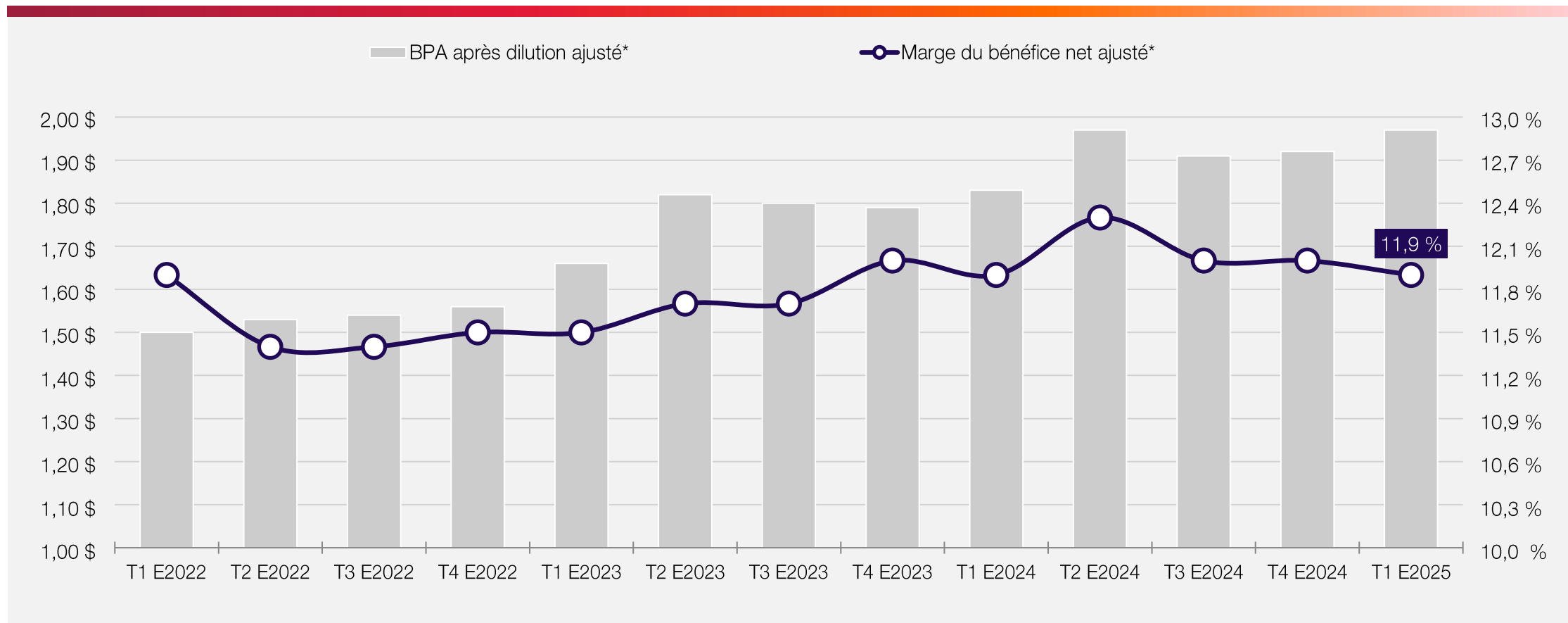


* La marge du bénéfice net est une mesure de rendement clé pour laquelle nous fournissons davantage de détails dans le rapport de gestion du premier trimestre de l'exercice 2025.

Tendance de la marge du bénéfice net* et du BPA après dilution*

Ajusté *

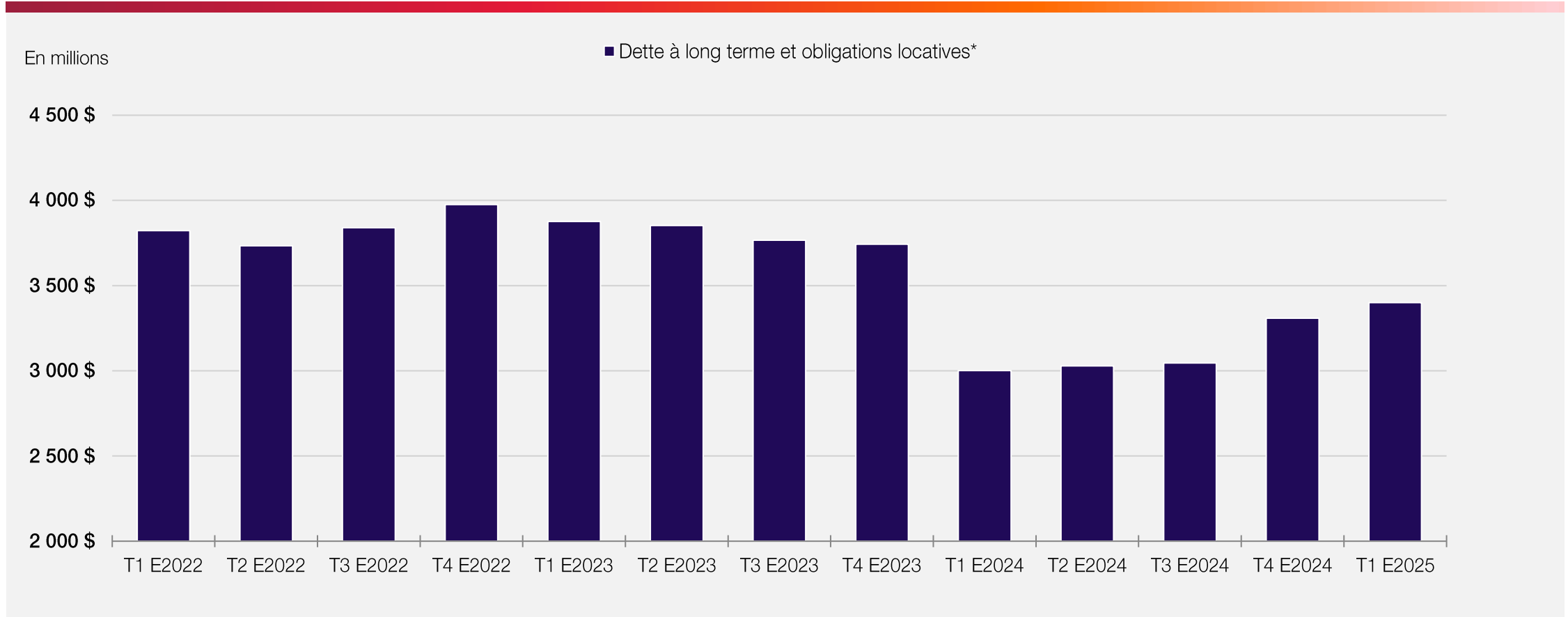
Bénéfice net ajusté de 449 M\$ – BPA après dilution ajusté de 1,97 \$, hausse de 7,7 % p. r. au T1 de l'E2024



* Le rapport de gestion du premier trimestre de l'exercice 2025 contient le rapprochement du bénéfice net, de la marge du bénéfice net, du BPA après dilution ajusté (tous trois ajustés) et de leurs mesures respectives les plus proches selon les normes IFRS de comptabilité qui ne sont pas définies par les PCGR. Ces rapprochements sont aussi disponibles dans le communiqué de presse du premier trimestre de l'exercice 2025.

Tendance de la dette à long terme et des obligations locatives*

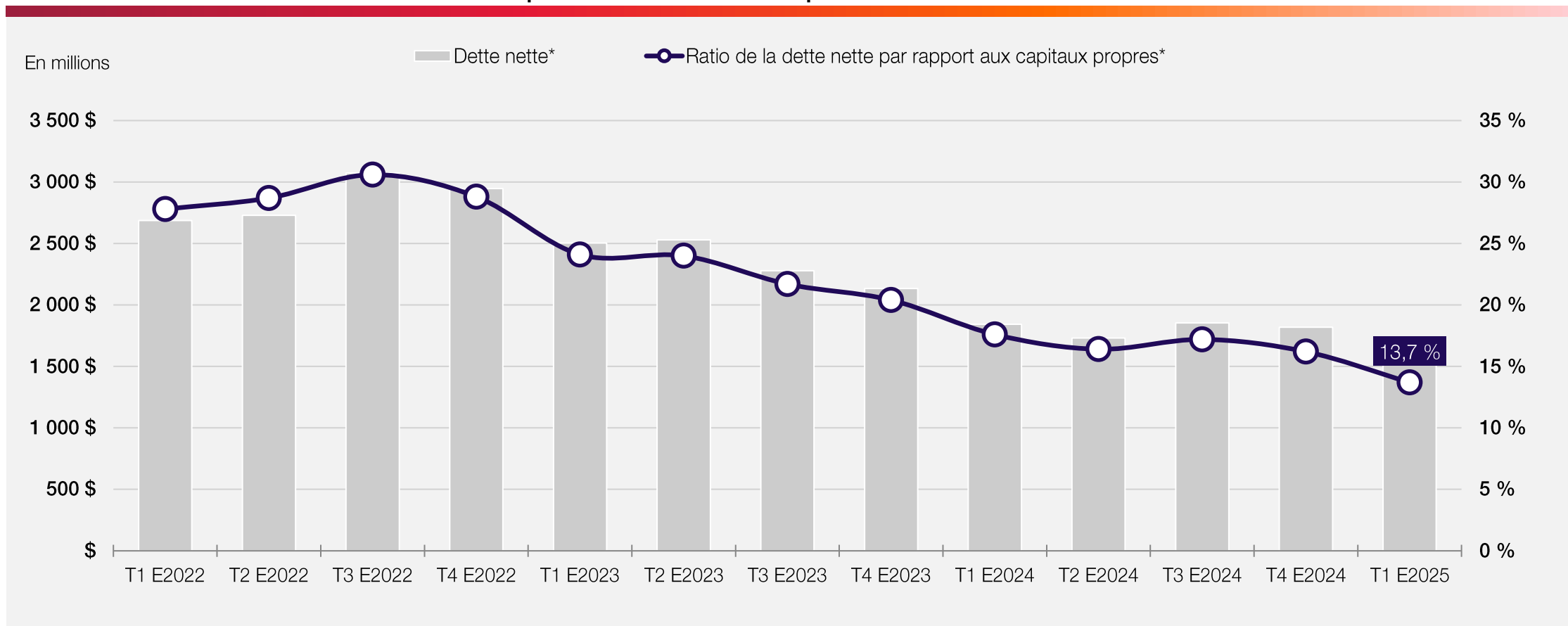
Dette à long terme et obligations locatives de 3,40 G\$, baisse de 0,40 G\$ p. r. au T1 de l'E2024



* La dette à long terme et les obligations locatives incluent les tranches courantes.

Tendance de la dette nette*

Dette nette de 1,57 G\$ ou 13,7 % du ratio de la dette nette par rapport aux capitaux propres, baisse de 390 points centésimaux p. r. au T1 de l'E2024



* Le rapport de gestion du premier trimestre de l'exercice 2025 présente un rapprochement de la dette nette et du ratio de la dette nette par rapport aux capitaux propres et de leurs mesures respectives les plus proches selon les normes IFRS de comptabilité qui ne sont pas définies par les PCGR. Ces rapprochements sont aussi disponibles dans le communiqué de presse du premier trimestre de l'exercice 2025.

Communiquez avec l'équipe des Relations avec les investisseurs pour poursuivre la conversation

Kevin Linder
Vice-président principal, Relations avec les investisseurs
kevin.linder@cgi.com
+1 905-973-8363

IR@cgi.com

Pour plus de renseignements : cgi.com/investisseurs



CGI