

Premier trimestre de l'exercice 2023

Résultats et points saillants financiers

Pour la période de trois mois s'étant terminée
au 31 décembre 2022 et 2021

1^{er} février 2023

CGI



Informations et déclarations prospectives

Nos présentations contiennent des « informations prospectives » au sens des lois canadiennes sur les valeurs mobilières ainsi que des « déclarations prospectives » au sens de la loi américaine intitulée Private Securities Litigation Reform Act of 1995 et des autres règles d'exonération américaines applicables. Ces informations et déclarations prospectives sont présentées et communiquées conformément aux règles d'exonération prévues dans les lois canadiennes et américaines sur les valeurs mobilières applicables. Ces informations et déclarations prospectives comprennent toutes les informations et déclarations relatives aux intentions, aux projets, aux attentes, aux opinions, aux objectifs, au rendement futur et à la stratégie de CGI, ainsi que toute autre information ou déclaration liée à des circonstances ou à des événements futurs qui ne concernent pas directement et exclusivement des faits historiques. Les informations et déclarations prospectives emploient souvent, mais pas toujours, des termes comme « croire », « estimer », « s'attendre à », « avoir l'intention », « envisager », « prévoir », « planifier », « prédire », « projeter », « viser à », « chercher à », « s'efforcer de », « potentiel », « continuer », « cibler », « peut », « pourrait », « devrait », ainsi que tout autre terme de nature semblable et toute autre forme conjuguée de ces termes. Ces informations et déclarations sont fondées sur notre perception des tendances historiques, de la situation actuelle et de l'évolution prévue des affaires, ainsi que d'autres hypothèses, tant générales que spécifiques, que nous jugeons appropriées dans les circonstances. Elles font toutefois, de par leur nature même, l'objet de risques et d'incertitudes intrinsèques sur lesquels CGI n'a, dans bon nombre de cas, aucune emprise, et en raison desquels les résultats réels pourraient différer considérablement des attentes exprimées ou sous-entendues dans ces informations et déclarations prospectives. Ces risques et incertitudes comprennent en particulier, mais sans s'y limiter : les risques liés au marché, comme l'intensité des activités de nos clients, qui est tributaire de la conjoncture économique et politique, les autres risques externes (comme les pandémies, les conflits armés, les questions liées au climat et l'inflation) et notre capacité à négocier de nouveaux contrats; les risques liés à notre secteur d'activité, comme la concurrence, et notre capacité de développer et d'élargir nos gammes de services, de pénétrer de nouveaux marchés et de protéger nos droits de propriété intellectuelle; les risques liés à notre entreprise comme ceux associés à notre stratégie de croissance, y compris l'intégration de nouvelles activités, le risque financier et le risque opérationnel associés aux marchés internationaux, le risque de change, l'évolution des lois fiscales et autres programmes fiscaux, notre capacité à attirer et à fidéliser du personnel compétent, à négocier des modalités contractuelles favorables, à offrir nos services et à recouvrer nos créances, à déclarer, à gérer et à mettre en œuvre les initiatives et normes environnementales, sociales et de gouvernance (ESG); ainsi que les risques d'atteinte à notre réputation et risques financiers inhérents aux atteintes à la cybersécurité de CGI et à d'autres incidents, les risques financiers portant notamment sur les besoins et exigences en matière de liquidités, le maintien des ratios financiers, la fluctuation des taux d'intérêt et l'abandon des principaux indices de référence des taux d'intérêt, ainsi que l'évolution de la solvabilité et des notes de crédit; de même que tous autres risques et hypothèses énoncés ou intégrés par renvoi dans nos présentations, le rapport de gestion trimestriel de CGI et les autres documents que nous publions, y compris ceux que nous déposons auprès des Autorités canadiennes en valeurs mobilières (sur SEDAR à l'adresse www.sedar.com) et de la Securities and Exchange Commission des États-Unis (sur EDGAR à l'adresse www.sec.gov). Sauf indication contraire, les informations et déclarations prospectives contenues dans nos présentations sont présentées en date des présentes, et CGI décline toute intention ou obligation de les mettre à jour ou de les réviser consécutivement à l'obtention de nouveaux renseignements ou à l'arrivée d'événements nouveaux, ou pour tout autre motif, sauf dans la mesure où les lois applicables ne l'exigent. Bien que nous sommes d'avis que les hypothèses sur lesquelles les informations et déclarations prospectives sont fondées semblaient raisonnables en date des présentes, vous êtes mis en garde contre le risque de leur accorder une crédibilité excessive. Il convient aussi de rappeler que les informations et déclarations prospectives sont présentées dans le seul but d'aider les investisseurs et les autres parties à comprendre nos objectifs, nos priorités stratégiques et nos perspectives commerciales, ainsi que le contexte dans lequel nous prévoyons exercer nos activités. Vous êtes mis en garde contre la possibilité que ces informations et déclarations prospectives puissent ne pas convenir à d'autres fins. Vous trouverez à la rubrique intitulée *Environnement du risque* dans les rapports de gestion trimestriels de CGI, intégrée par renvoi dans la présente mise en garde, de plus amples renseignements sur les risques pouvant faire en sorte que les résultats réels diffèrent de façon importante des attentes actuelles. Vous êtes également prié de tenir compte du fait que les risques précités et ceux décrits dans les rapports de gestion trimestriels et autres documents de CGI ne sont pas les seuls risques susceptibles de nous toucher. D'autres risques et incertitudes dont nous ignorons actuellement l'existence ou que nous jugeons actuellement négligeables pourraient également avoir une incidence défavorable importante sur notre situation financière, notre performance financière, nos flux de trésorerie, nos activités commerciales ou notre réputation.

Veillez consulter la section « Investisseurs » de notre site Internet à www.cgi.com pour accéder aux documents d'information continue utilisés par la direction dans ses discussions avec les investisseurs et les analystes sur les résultats de CGI.

Tous les montants sont en dollars canadiens à moins d'indication contraire.

Définitions des mesures financières non définies par les principes comptables généralement reconnus (PCGR) et autres mesures clés de rendement

Mesures financières non définies par les principes comptables généralement reconnus (PCGR) figurant dans cette présentation : croissance en devises constantes, BAI ajusté, marge du BAI ajusté, dette nette, ratio de la dette nette par rapport aux capitaux propres et à la dette, rendement du capital investi (RCI), bénéfice net excluant les éléments spécifiques, marge du bénéfice net excluant les éléments spécifiques, et bénéfice par action après dilution excluant les éléments spécifiques. CGI présente ses résultats financiers conformément aux Normes internationales d'information financière (IFRS). Néanmoins, la direction estime que certaines mesures de rendement qui ne sont pas définies par les PCGR fournissent une information utile aux investisseurs sur la situation financière et les résultats d'exploitation de l'entreprise, car elles constituent des indicateurs supplémentaires de son rendement. Ces mesures n'ont pas de signification normalisée en vertu des IFRS et, par conséquent, il est peu probable qu'elles puissent être comparées à des mesures similaires présentées par d'autres sociétés et elles doivent être considérées comme des mesures supplémentaires et non comme des mesures de remplacement de l'information financière connexe préparée selon les IFRS. Le rapport de gestion du premier trimestre de l'exercice 2023, présenté sur le site Web de CGI et déposé au moyen des systèmes SEDAR à www.sedar.com et EDGAR à www.sec.gov, comprend, en pages 3, 4 et 5, des explications supplémentaires au sujet des mesures financières non définies par les PCGR.

Mesures clés de rendement figurant dans cette présentation : nouveaux contrats signés, ratio nouveaux contrats/facturation, carnet de commandes, délai moyen de recouvrement des créances, marge bénéficiaire nette et rendement des capitaux propres (RCP). La composition de ces mesures est également présentée dans le rapport de gestion du premier trimestre de l'exercice 2023, en pages 3, 4 et 5.



George D. Schindler

Président et
chef de la direction



Steve Perron

Vice-président exécutif et
chef de la direction financière

Points saillants financiers : T1 E2023

			vs T1 E2022
Revenus	3,45 G\$	▲	11,6 %
Croissance en devises constantes ¹		▲	12,3 %
BAll ajusté¹	554 M\$	▲	6,3 %
Marge du BAll ajusté ¹	16,1 %	▼	(80 p. c.)
Bénéfice net	382 M\$	▲	4,1 %
Marge bénéficiaire nette ²	11,1 %	▼	(80 p. c.)
Bénéfice net, excluant les éléments spécifiques¹	398 M\$	▲	7,8 %
Marge du bénéfice net, excluant les éléments spécifiques ¹	11,5 %	▼	(40 p. c.)
BPA dilué	1,60 \$	▲	7,4 %
BPA dilué, excluant les éléments spécifiques¹	1,66 \$	▲	10,7 %

1) Mesures non conformes aux PCGR définies à la section Principales mesures du rendement du rapport de gestion du premier trimestre de l'exercice 2023, incluant des références au rapprochement de leurs mesures les plus proches selon les IFRS, qui ne sont pas définies par les PCGR, le cas échéant.

2) Définie à la section Principales mesures du rendement du rapport de gestion du premier trimestre de l'exercice 2023

Remarques du chef de la direction

« CGI a commencé l'exercice 2023 sur un élan positif, affichant une augmentation soutenue à deux chiffres aussi bien pour la croissance de nos revenus en devises constantes que pour notre bénéfice par action », a précisé George D. Schindler, président et chef de la direction. « Les investissements que nous réalisons continuent de créer de la valeur pour toutes nos parties prenantes, notamment notre solide positionnement à titre de partenaire de confiance pour soutenir les priorités de nos clients en matière de transformation numérique, qui a contribué à générer plus de 4 milliards \$ en contrats signés, dont le tiers provient de nouveaux mandats. La discipline opérationnelle et d'exécution de CGI contribue également à renforcer notre solide bilan, et nous permet de poursuivre la mise en œuvre de notre stratégie de croissance rentable, interne et par acquisition. »

Profil des talents

90 250

conseillers et professionnels

34 %

s'identifient au sexe
féminin

+ 90 p. c. sur 12 mois

Amélioration de la
représentation des femmes
à tous les échelons

84 %*

sont actionnaires
grâce à notre
Régime d'achat
d'actions

Une culture
d'actionnaire-
propriétaire

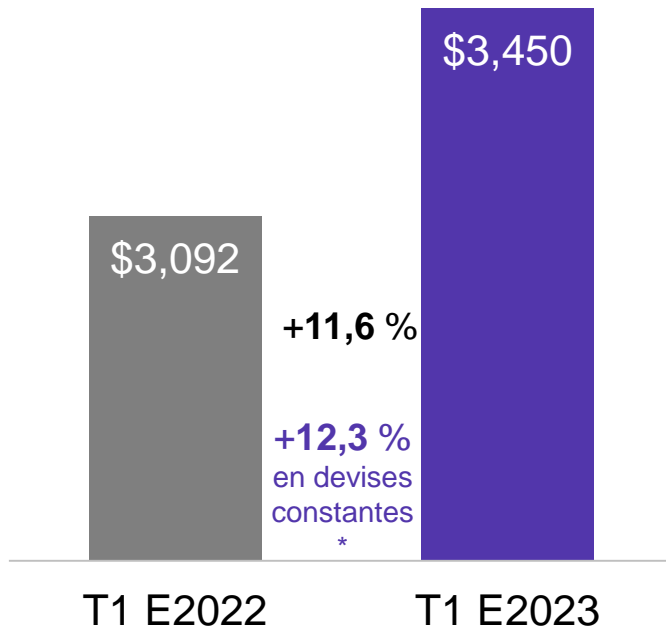
**Modèle de
prestation de
services équilibré**

62 % à proximité

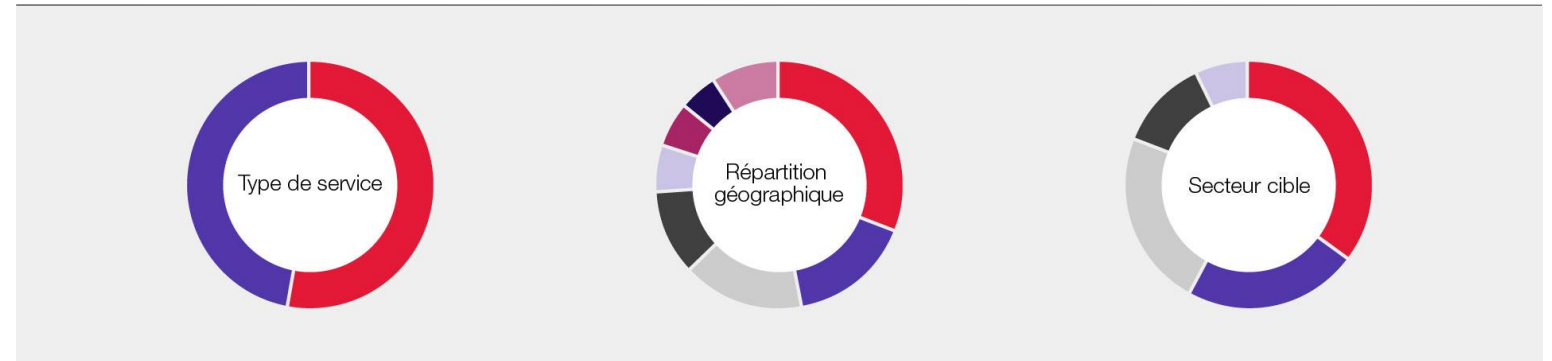
38 % centres mondiaux
de prestation de
services
(22 % à l'international)

+ 10,1 %
Augmentation
sur 12 mois

Croissance des revenus : T1 E2023



Répartition des revenus



- Services en TI et en gestion des processus d'affaires en mode délégué **53 %**
- Services-conseils en management, services-conseils stratégiques en TI et services d'intégration de systèmes **47 %**

- É.-U. **31 %**
- Canada **16 %**
- France **16 %**
- R.-U. **11 %**
- Allemagne **6 %**
- Finlande **6 %**
- Suède **5 %**
- Reste du monde **9 %**

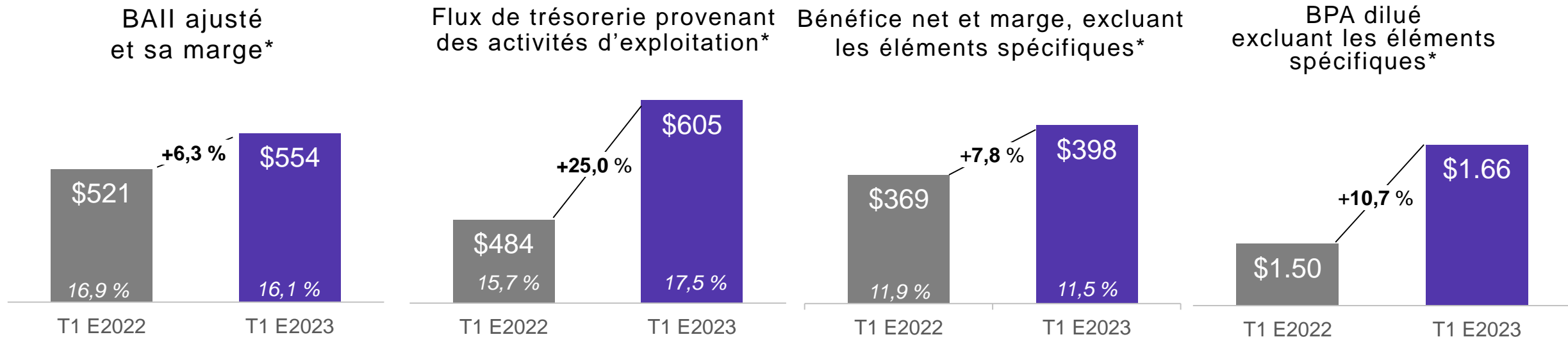
- Gouvernements **35 %**
- Services financiers **23 %**
- Manufacturier, distribution et détail **23 %**
- Communications et services publics **12 %**
- Santé **7 %**

Tous les chiffres sont en millions de dollars.

* Le rapport de gestion du premier trimestre de l'exercice 2023 présente un rapprochement de la croissance en devises constantes et de sa mesure la plus proche selon les IFRS qui ne sont pas définies par les PCGR.

Points saillants financiers : T1 E2023

(en dollars et % des revenus)



Tous les chiffres sont en millions de dollars.

* Le BAII ajusté, la marge du BAII ajusté et le bénéfice net, la marge bénéficiaire nette et le BPA dilué (les trois derniers éléments excluant les éléments spécifiques) sont des mesures non définies par les PCGR pour lesquelles davantage de détails sont fournis dans le rapport de gestion du premier trimestre de l'exercice 2023. Le flux de trésorerie provenant des activités d'exploitation est une mesure de rendement clé pour laquelle nous fournissons davantage de détails dans le rapport de gestion du premier trimestre de l'exercice 2023.

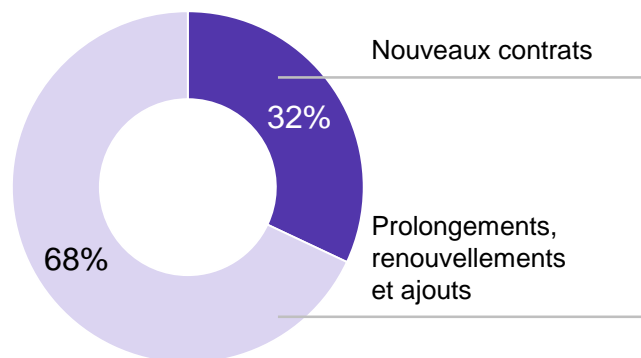
La demande pour des services complets stimule la signature de contrats

Ratio nouveaux contrats/facturation de 109 % pour les 12 derniers mois

Nouveaux contrats signés* – T1 E2023

4,0 G\$

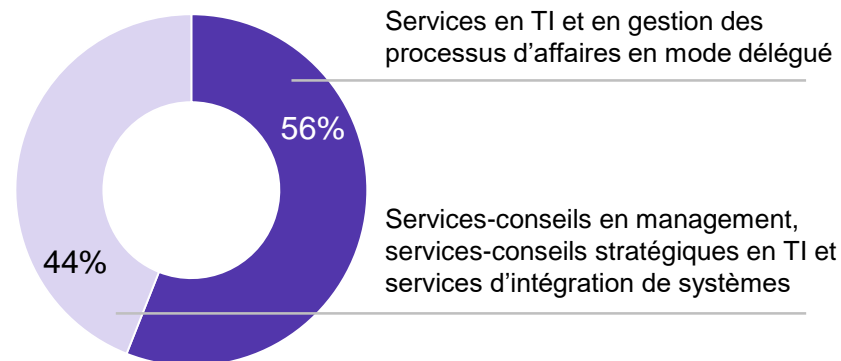
Par type de contrat



Ratio nouveaux contrats/facturation* – T1 E2023

117 %

Par type de service

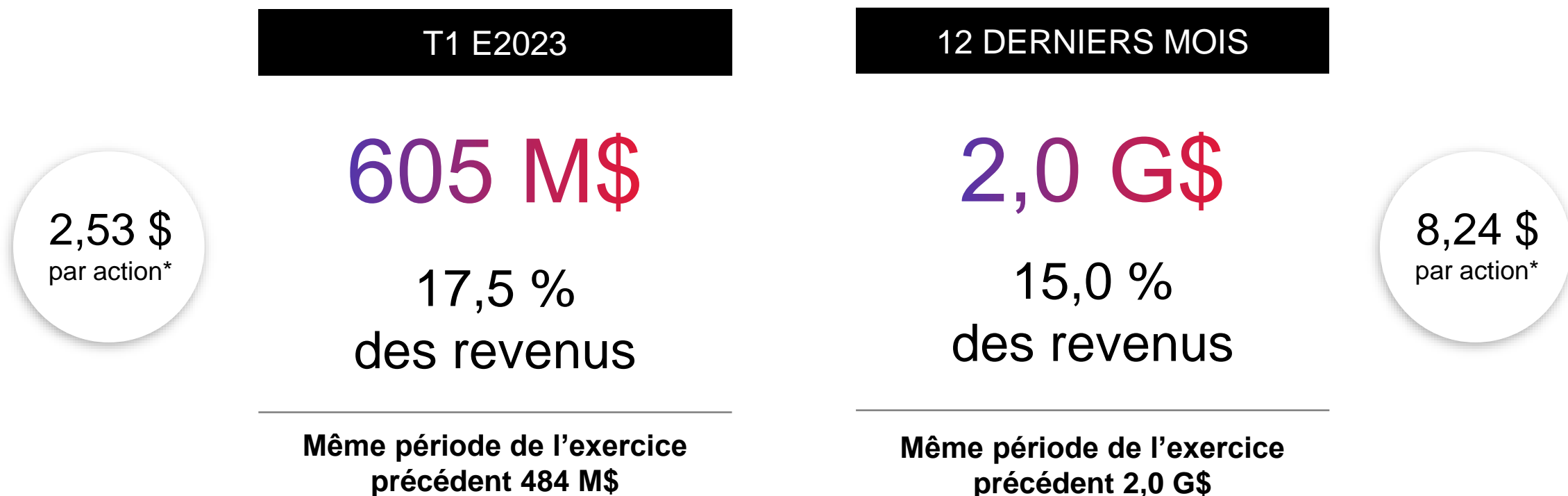


* Les nouveaux contrats signés et le ratio nouveaux contrats/facturation sont des mesures clés de rendement pour lesquelles nous offrons davantage d'information dans le rapport de gestion du premier trimestre de l'exercice 2023.

Résultats par secteur (trimestriels)

<i>En millions de dollars canadiens</i>	T1 E2023			T1 E2022		
	Revenus \$	BAll ajusté*		Revenus \$	BAll ajusté*	
	\$	\$	%	\$	\$	%
Europe de l'Ouest et du Sud	628,1	77,4	12,3 %	503,5	78,4	15,6 %
Secteur privé et gouvernements locaux (É.-U.)	566,0	82,3	14,5 %	483,4	71,7	14,8 %
Canada	506,4	119,0	23,5 %	465,5	119,3	25,6 %
Gouvernement fédéral américain	464,0	73,1	15,8 %	416,6	58,9	14,1 %
Scandinavie et centre de l'Europe	398,2	31,1	7,8 %	404,9	33,9	8,4 %
Royaume-Uni et Australie	329,9	45,1	13,7 %	298,5	47,2	15,8 %
Finlande, Pologne et pays baltes	203,3	29,2	14,4 %	192,3	25,0	13,0 %
Asie-Pacifique	221,4	71,0	32,1 %	184,0	59,1	32,1 %
Nord-ouest et Centre-est de l'Europe	178,1	25,9	14,5 %	182,1	28,1	15,4 %
Éliminations	(45,2)			(38,3)		
Total CGI	3 450,3	554,1	16,1 %	3 092,4	521,5	16,9 %

Flux de trésorerie provenant des activités d'exploitation*



* Le flux de trésorerie provenant des activités d'exploitation par action après dilution est une mesure clé du rendement de notre flux de trésorerie provenant des activités d'exploitation, présentée par action, qui suppose l'exercice de tous les éléments dilutifs.

Ratios de la structure de capital

Rendement du capital investi*

15,5 %

▲ vs 15,3 % au T1-E2022

Rendement des capitaux propres*

20,6 %

▲ vs 20,3 % au T1-E2022

Ratio de la dette nette par rapport aux capitaux propres et à la dette*

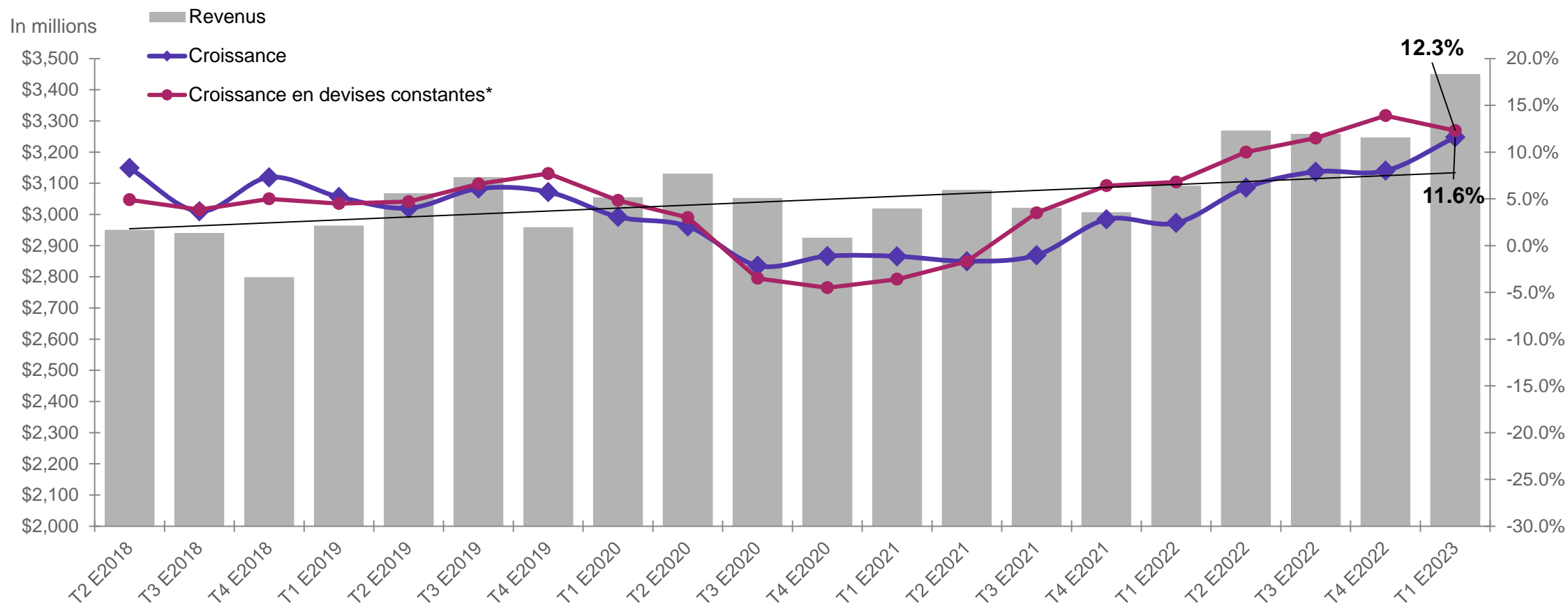
24,1 %

▼ vs 27,8 % au T1-E2022

*Le ratio de la dette nette par rapport aux capitaux propres et à la dette et le rendement du capital investi sont des mesures qui ne sont pas définies par les PCGR et pour lesquelles nous offrons davantage d'information dans le rapport de gestion du premier trimestre de l'exercice 2023. Le rendement des capitaux propres est une mesure de rendement clé pour laquelle nous fournissons davantage de détails dans le rapport de gestion du premier trimestre de l'exercice 2023.

Tendance des revenus

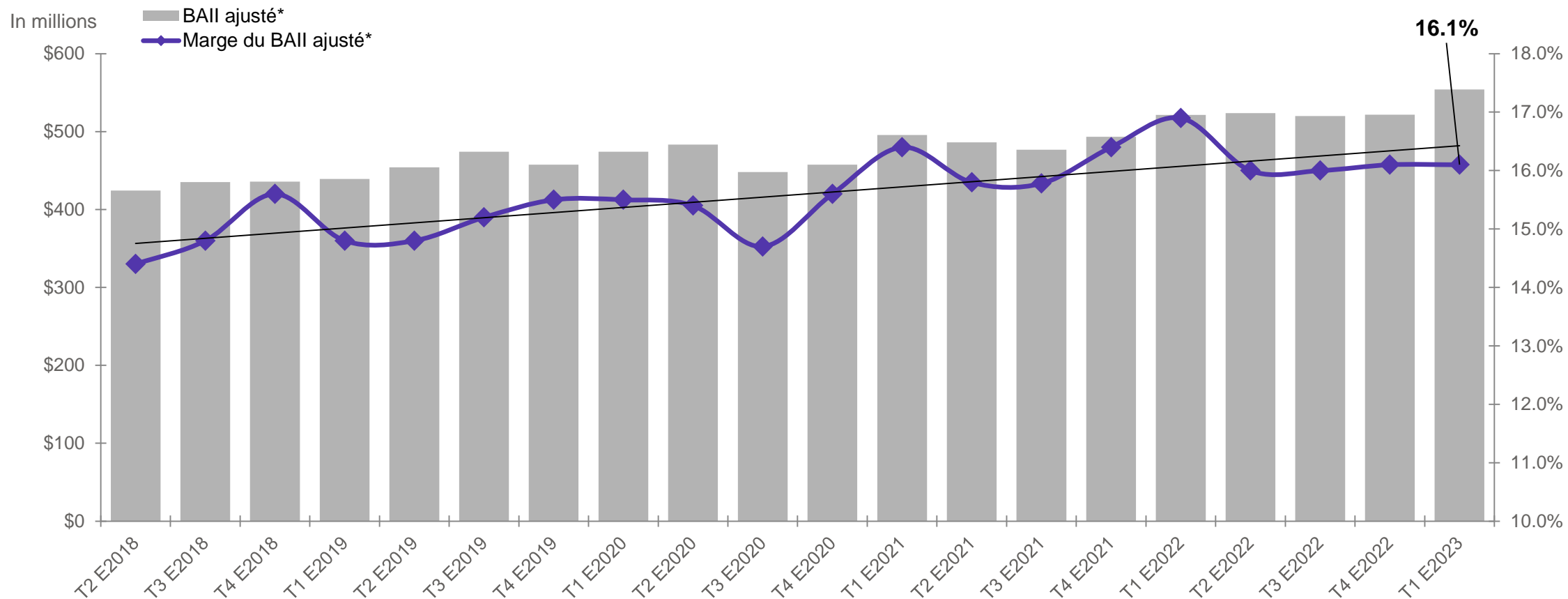
Revenus de 3 450 millions \$, représentant une croissance de 11,6 % ou de 12,3 % en devises constantes sur 12 mois



* Le rapport de gestion du premier trimestre de l'exercice 2023 présente un rapprochement de la croissance en devises constantes et de sa mesure la plus proche selon les IFRS qui ne sont pas définies par les PCGR.

Tendance du BAII ajusté*

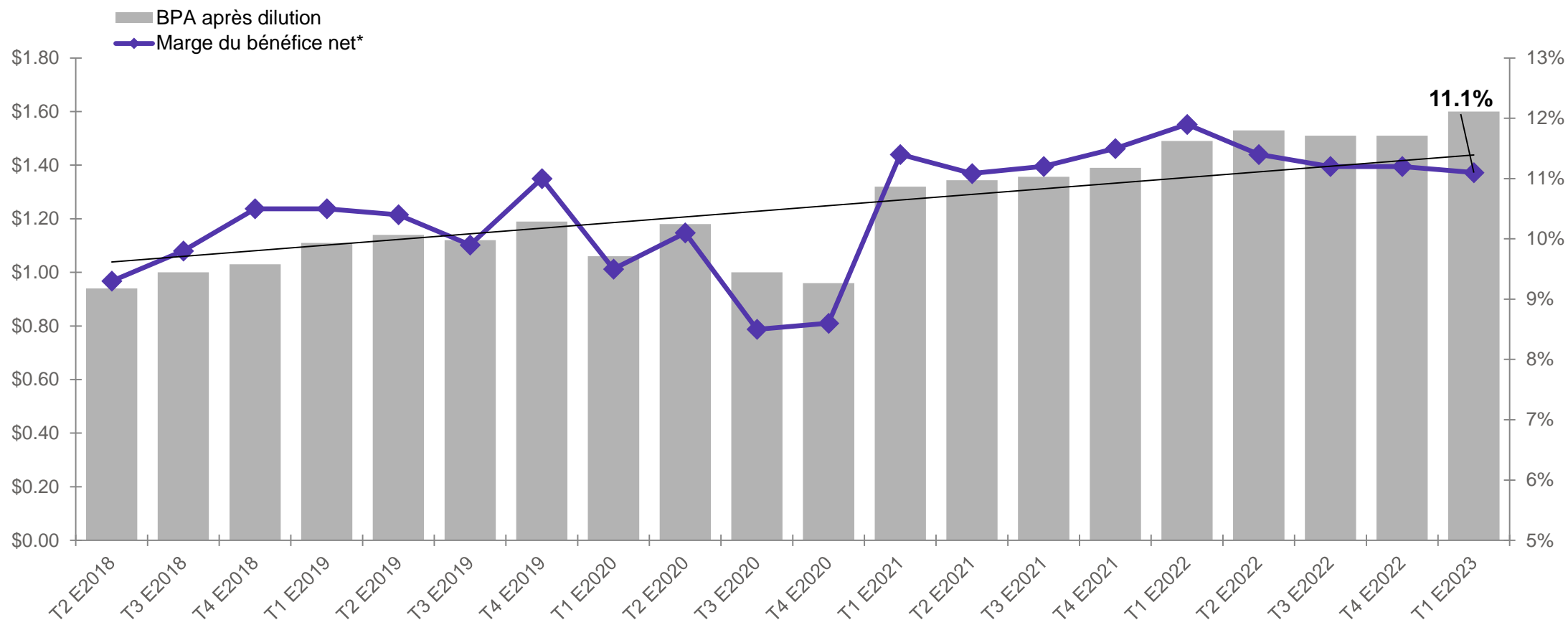
BAII ajusté de 554 M\$; marge de 16,1 %, baisse de 80 points centésimaux p. r. au T1 de l'E2022



* Le rapport de gestion du premier trimestre de l'exercice 2023 présente un rapprochement du BAII ajusté et de sa marge et de leurs mesures respectives les plus proches selon les IFRS qui ne sont pas définies par les PCGR.

Tendance de la marge bénéficiaire nette* et du BPA après dilution*

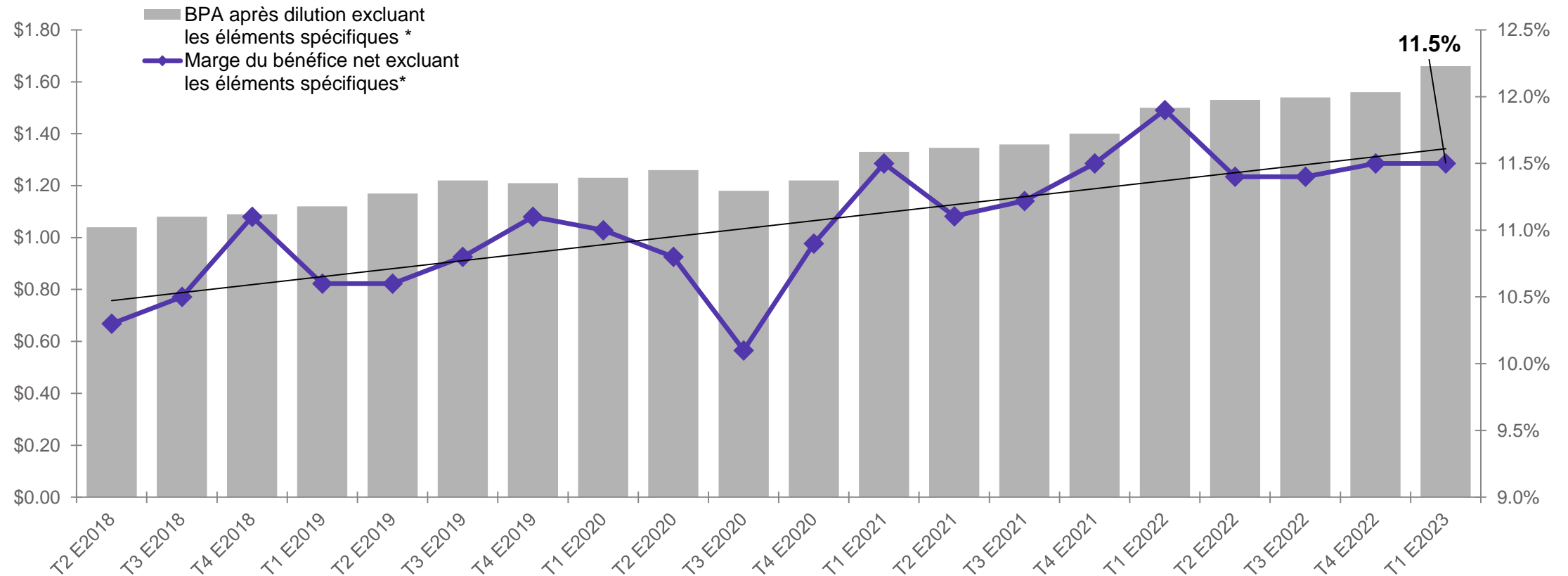
Bénéfice net de 382 M\$ – BPA dilué de 1,60 \$, hausse de 7,4 % p. r. au T1 de l'E2022



* La marge bénéficiaire nette et le bénéfice dilué par action sont des mesures de rendement clés pour lesquelles nous fournissons davantage de détails dans le rapport de gestion du premier trimestre de l'exercice 2023

Tendance de la marge bénéficiaire nette* et du BPA après dilution* Excluant les éléments spécifiques*

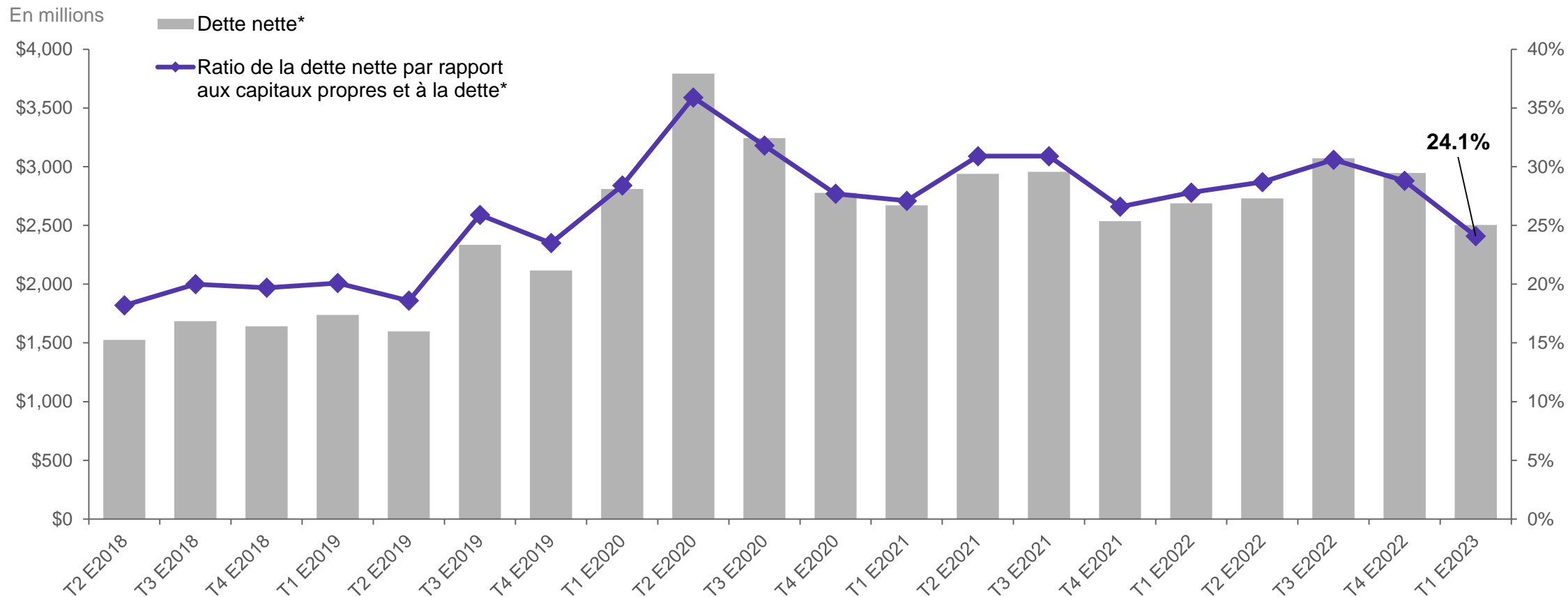
Bénéfice net excluant les éléments spécifiques* de 398 M\$ – BPA dilué excluant les éléments spécifiques* de 1,66 \$*, hausse de 10,7 % p. r. au T1 de l'E2022



* Le rapport de gestion du premier trimestre de l'exercice 2023 contient le rapprochement du bénéfice net, de la marge bénéficiaire nette, du BPA dilué (tous trois excluant les éléments spécifiques) et de leurs mesures respectives les plus proches selon les IFRS qui ne sont pas définies par les PCGR.

Tendance de la dette nette*

Dette nette de 2,50 G\$ ou 24,1 % du ratio de la dette nette par rapport aux capitaux propres et à la dette, baisse de 370 points centésimaux p. r. au T1 de l'E2023



* Le rapport de gestion du premier trimestre de l'exercice 2023 présente un rapprochement de la dette nette et du ratio de la dette nette par rapport aux capitaux propres et à la dette et de leurs mesures respectives les plus proches selon les IFRS qui ne sont pas définies par les PCGR.

F2022 ESG targets, progress and achievements

Our goal: To be recognized by our stakeholders as an engaged, ethical, and responsible corporate citizen



FACTEURS ENVIRONNEMENTAUX

Priorité Climat

- **Zéro émission nette d'ici 2030**
 - **65 %** de réduction des émissions de CO2 depuis 2014
 - **47 %** de l'énergie totale issue de sources renouvelables
- **100 % d'électricité d'origine renouvelable dans l'ensemble de nos centres de traitement de données d'ici 2023**
 - **76 %** de l'électricité des centres de traitement de données issue de sources renouvelables



FACTEURS SOCIAUX

Priorité Talents

- **Diversité**

Avoir la même diversité au niveau des leaders que celle de l'ensemble de l'effectif de l'entreprise d'ici **2025**

 - **33 %** de femmes à la présidence d'une UAS
 - **71** groupes de ressources formés par des membres bénévoles
- **Éducation**

Rejoindre deux fois plus de participants aux programmes d'éducation et de mentorat que l'effectif de CGI d'ici **2023**

 - **~502 000** bénéficiaires des programmes éducatifs et STIM

Priorité Communautés

- **Pro bono**

100 % des unités d'affaires réaliseront des projets pro bono d'ici **2026**

 - **58 %** des unités d'affaires ont réalisé des projets pro bono
 - Près de **17 000** membres engagés, ayant un impact positif sur près d'un million de bénéficiaires dans le monde



FACTEURS DE GOUVERNANCE GOVERNANCE

- **Protection des données personnelles et sécurité**
 - Opérant dans le cadre de Règles d'Entreprise Contraignantes approuvées (considérées comme la « référence absolue » pour le transfert de données)
 - Formation et reconnaissance annuelles de sécurité par nos membres, y compris les sous-traitants
- **Assises de gestion**

Plus de 46 ans des meilleures pratiques guidant la direction de CGI dans son alignement des principes assurant la cohésion et le succès dans notre prestation de services
- **Gestion des risques d'entreprise**

Intégrée à notre processus de planification stratégique, et contrôlée et réévaluée chaque trimestre
- **Droits de la personne**

Engagement à respecter les droits de la personne conformément aux lignes directrices des Nations Unies et à nos valeurs d'entreprise
- **Éthique**

Membres qui prennent annuellement connaissance chaque année du Code d'éthique – 91 % en conformité**
- **Approvisionnement**
 - Mise en place d'un Cadre de gestion des tiers (TPMF), y compris la conformité à l'éthique
 - 70 % des principaux fournisseurs évalués sur des critères environnementaux et sociaux d'ici 2025
 - 58 % des principaux fournisseurs sont évalués par EcoVadis, ce qui représente une augmentation de 14 % par rapport à 2021.
- **Composition du conseil d'administration**

Diversité du conseil par marché géographique, par domaine et par genre (composé de 31 % de femmes)

Communiquez avec l'équipe des Relations avec les investisseurs pour poursuivre la conversation.

Kevin Linder

Vice-président principal, Relations avec les investisseurs

kevin.linder@cgi.com

+1 905-973-8363

Christina Leclerc

Directrice, Relations avec les investisseurs

christina.leclerc@cgi.com

+1 514-978-5448

IR@cgi.com

Pour plus de renseignements : cgi.com/investisseurs



The CGI logo, consisting of the letters 'CGI' in a bold, red, sans-serif font.