

L'opinion tranchée

La Voix des Territoires

Vague 2

Priorités des Français, zoom sur la sécurité et l'environnement

Un observatoire Odoxa-CGI pour France Info, France Bleu et la presse en région

LEVÉE D'EMBARGO LUNDI 16 DÉCEMBRE 2019 A 5H

Sondage Odoxa réalisé avec **CGI** pour **franceinfo:**



et

La presse en région

Méthodologie



Recueil

Enquête réalisée auprès d'un échantillon de Français interrogés par Internet du 27 novembre au 3 décembre 2019.



Echantillon

Echantillon de 3 005 personnes, représentatif de la population française âgée de 18 ans et plus.

La représentativité de l'échantillon est assurée par la méthode des quotas appliqués aux variables suivantes : sexe, âge, niveau de diplôme et profession de l'interviewé après stratification par région et catégorie d'agglomération.

Précisions sur les marges d'erreur

Chaque sondage présente une incertitude statistique que l'on appelle marge d'erreur. Cette marge d'erreur signifie que le résultat d'un sondage se situe, avec un niveau de confiance de 95%, de part et d'autre de la valeur observée. La marge d'erreur dépend de la taille de l'échantillon ainsi que du pourcentage observé.

	Si le pourcentage observé est de ...					
Taille de l'Echantillon	5% ou 95%	10% ou 90%	20% ou 80%	30% ou 70%	40% ou 60%	50%
200	3,1	4,2	5,7	6,5	6,9	7,1
300	2,5	3,5	4,6	5,3	5,7	5,8
400	2,2	3,0	4,0	4,6	4,9	5,0
500	1,9	2,7	3,6	4,1	4,4	4,5
600	1,8	2,4	3,3	3,7	4,0	4,1
800	1,5	2,5	2,8	3,2	3,5	3,5
900	1,4	2,0	2,6	3,0	3,2	3,3
1 000	1,4	1,8	2,5	2,8	3,0	3,1
2 000	1,0	1,3	1,8	2,1	2,2	2,2
3000	0,8	1,1	1,4	1,6	1,8	1,8

Lecture du tableau : Dans un échantillon de 3000 personnes, si le pourcentage observé est de 20% la marge d'erreur est égale à 1,4% : le pourcentage réel est donc compris dans l'intervalle [18,6 ; 21,4].

Principaux enseignements (1/2)

Priorités des Français pour les municipales Les futurs maires sont attendus sur la sécurité et l'environnement

Cette deuxième vague de « La Voix des Territoires » Odoxa-CGI pour France Info, France Bleu et la presse en région offre un éclairage sur les deux premières priorités des Français pour les municipales : la sécurité et l'environnement. L'échantillon de 3000 Français permet des lectures par type de territoires et par régions.

I. Priorités de leur futur maire pour les Français : la sécurité (47%) et l'environnement (35%) en tête

II. Focus sécurité

1. Une majorité de Français (52%) trouvent que les personnalités politiques de leurs communes ne parlent pas assez de la sécurité des biens et des personnes. Seulement 12% trouvent qu'ils en parlent trop.
2. Les trois quarts des Français (77%) considèrent que les maires ont le pouvoir d'agir sur la sécurité des biens et des personnes
3. 61% des Français sont satisfaits de l'action de leur municipalité en matière de sécurité (mais seulement 7% de « très satisfaits »)
4. La lutte contre la délinquance (57%) et celle contre les cambriolages (52%) sont en tête des priorités souhaitées pour les futurs maires en matière de sécurité
5. Les Français se montrent très favorables à toutes les mesures (entendues pendant les débuts de la campagne) visant à renforcer les dispositifs de sécurité. En tête : le fait de permettre à la police municipale d'intervenir dans les parties communes des immeubles (88%) et les patrouilles d'agents en civil (85%)

Principaux enseignements (2/2)

III. Focus environnement

1. Une majorité de Français (62%) trouvent que les personnalités politiques de leurs communes ne parlent pas assez de l'environnement et de la lutte contre la pollution. Seulement 11% trouvent qu'ils en parlent trop.
2. Les trois quarts des Français (77%) considèrent que les maires ont le pouvoir d'agir sur l'environnement et la lutte contre la pollution
3. 57% des Français sont satisfaits de l'action de leur municipalité en matière d'environnement (mais seulement 5% de « très satisfaits »)
4. La formation des jeunes aux bons gestes en matière d'environnement (39%) et le développement du recyclage (35%) sont en tête des priorités souhaitées pour les futurs maires en matière d'environnement
5. Les Français se montrent très favorables à toutes les mesures (entendues pendant les débuts de la campagne) visant à préserver l'environnement. En revanche l'idée d'un péage pour entrer dans les centres-villes ne passerait pas du tout.

Céline Bracq, Co-fondatrice et directrice générale d'Odoxa

Synthèse détaillée (1/7)

Priorités des Français pour les municipales

Les futurs maires sont attendus sur la sécurité et l'environnement

I. Priorités de leur futur maire pour les Français : la sécurité (47%) et l'environnement (35%) en tête

Les priorités des Français varient à peine depuis la rentrée* : le classement des thématiques qui devraient selon eux faire partie des priorités de leur futur maire demeure remarquablement stable et la hiérarchie est inchangée.

En tête, de manière encore un peu plus nette que la dernière fois (47% de citations, +1) figure la sécurité des biens et des personnes.

Elle surclasse les autres sujets dans les grandes villes (plus de 100 000 habitants) avec 53% de citations ainsi que dans les banlieues défavorisées. Mais, même si la hiérarchie des priorités y est plus équilibrée, elle est première également dans les plus petites communes (moins de 2000 habitants) avec 41% de citations ainsi qu'en zone rurale (42%). C'est un sujet toujours aussi majeur aux yeux des sympathisants LR (62%) et RN (54%) ainsi que chez les 65 ans et plus.

Suivent l'environnement et la lutte contre la pollution (35%) -sujet que nous développerons dans la troisième partie-, le développement économique local (32%), la propreté de la commune (29%) et les conditions de circulation et de stationnement (27%).

La cause environnementale touche certes tous les Français dans de fortes proportions, mais c'est plus un sujet « des villes » (42% dans les grandes villes) qu'un sujet « des champs » (32% en zone rurale contre 37% pour le développement économique local). Il existe toujours un décalage entre les plus jeunes dont c'est la première des priorités (43% de citations chez les moins de 25 ans) et les autres tranches d'âge (y compris les 25-34 ans, 32% de citations derrière la sécurité à 36%).

- ✓ La sécurité est particulièrement citée dans les régions Ile-de-France (55%), Grand Est (53%) et Hauts-de-France (51%). Elle l'est moins en Normandie où le classement des priorités est très équilibré (37%) ainsi qu'en Nouvelle Aquitaine (38%).
- ✓ L'environnement et la lutte contre la pollution sont beaucoup cités en Auvergne-Rhône Alpes et Bretagne (39% dans les deux cas), moins en Normandie (28%, raison pré-citée)

**La Voix des territoires, vague 1, publiée le 8 octobre 2019*

Synthèse détaillée (2/7)

II. Focus sécurité

1. Une majorité de Français (52%) trouvent que les personnalités politiques de leurs communes ne parlent pas assez de la sécurité des biens et des personnes. Seulement 12% trouvent qu'ils en parlent trop.

Le sujet sécurité, priorité numéro 1 des élections municipales selon les Français, pourrait être plus souvent abordé par les personnalités de leur commune, c'est ce que pensent 52% d'entre eux.

Logiquement, plus on juge ce sujet important, plus il génère potentiellement des frustrations : 64% des habitants des banlieues défavorisées trouvent que le sujet est trop peu abordé. 59% des sympathisants LR et 57% des sympathisants RN pensent de même.

Mais attention, **il ne s'agit plus uniquement d'une insatisfaction « de droite »** : 54% des sympathisants d'EELV, 52% de ceux de LFI et 48% de ceux du PS partagent aussi ce sentiment d'une question trop peu présente dans le débat local.

- ✓ Les habitants des Hauts-de-France et de PACA (57% trouvent que le sujet est trop peu présent dans le débat local) sont les plus critiques, ceux de Bourgogne-Franche Comté sont les moins critiques (43%).

2. Les trois quarts des Français (77%) considèrent que les maires ont le pouvoir d'agir sur la sécurité des biens et des personnes

Le sujet de la sécurité n'est en tout cas pas qu'un sujet national aux yeux des Français, selon 77% d'entre eux, les maires ont le pouvoir d'agir sur la sécurité des biens et des personnes et de faire changer les choses. **Tous les Français le pensent de manière majoritaire, même si on en doute un peu plus en zone rurale et dans les petites communes** (29% estiment que les maires n'ont pas le pouvoir d'agir sur la sécurité des biens et des personnes contre 22% en moyenne). Il faut dire -notamment- que les plus petites communes ne disposent pas de police municipale qui répond à la demande de protection des citoyens.

C'est dans la région PACA (83%), en Occitanie et en Centre Val de Loire (81%) que l'on estime le plus que les maires ont le pouvoir d'agir sur la sécurité des biens et des personnes.

Synthèse détaillée (3/7)

3. 61% des Français sont satisfaits de l'action de leur municipalité en matière de sécurité (mais seulement 7% de « très satisfaits »)

Selon de très nombreux Français, les maires disposent donc de pouvoirs en termes de sécurité... et pour beaucoup, ils en font plutôt bon usage.

61% des Français se disent satisfaits de l'action de leur municipalité en matière de sécurité des biens et des personnes. La plupart d'entre eux (54%) se disent toutefois « assez » satisfaits quand seulement 7% se montrent « très » satisfaits.

Les publics les plus en attente sur le sujet sécurité sont non seulement les plus en demande de mots mais aussi d'actes et se montrent plus mécontents que la moyenne du bilan sécuritaire de leur maire : **53% d'insatisfaits dans les grandes villes et 58% dans les banlieues défavorisées.**

- ✓ Les plus insatisfaits sont les habitants d'Ile-de-France (47%) et de Centre-Val de Loire (46%), les moins insatisfaits se trouvent en Bourgogne Franche-Comté (24%).

4. La lutte contre la délinquance (57%) et celle contre les cambriolages (52%) sont en tête des priorités souhaitées pour les futurs maires en matière de sécurité

Le cahier de doléances à destination des futurs élus est fourni. Parmi les 6 priorités que nous avons testées, aucune n'apparaît marginale aux yeux des Français.

Mais les attentes varient de manière spectaculaire selon le lieu d'habitation.

La première d'entre elle est la lutte contre la délinquance (57%) particulièrement citée dans les grandes villes (70% vs 39% seulement en zone rurale) ainsi que dans les banlieues défavorisées (64%). Suit la lutte contre les cambriolages (52%), très citée dans les petites villes et en zone rurale (62%). La troisième priorité, la lutte contre les agressions, est très clairement une préoccupation des grandes villes et des grands ensembles : elle est citée à 66% dans les plus grandes communes, à 52% dans les banlieues défavorisées contre seulement à 25% dans les zones rurales. Ce sujet est très important pour les plus jeunes (57% des 18-24 ans).

Suivent la lutte contre les infractions routières (37%), les trafics (35%) et l'insécurité autour des écoles (26%). **Les infractions routières sont citées plus qu'ailleurs dans les zones rurales et les petites villes** (45% contre 26% dans les grandes villes). A contrario, les trafics sont cités marginalement en zone rurale (18%), mais autant dans les grandes villes que les banlieues défavorisées (46%).

Synthèse détaillée (4/7)

5. Les Français se montrent très favorables à toutes les mesures (entendues pendant les débuts de la campagne) visant à renforcer les dispositifs de sécurité. En tête : le fait de permettre à la police municipale d'intervenir dans les parties communes des immeubles (88%) et les patrouilles d'agents en civil (85%)

Mais partout en revanche, les mesures visant à renforcer les moyens sécuritaires matériels et humains (dont certaines existent déjà dans plusieurs communes) remportent un franc succès :

- **Trois mesures sont citées par au moins 8 Français sur 10 :**

Le fait de permettre à la police municipale d'intervenir dans les parties communes des immeubles (88%), la mise en place de patrouilles d'agents en civil pour lutter contre les flagrants délits et faire de la prévention (85%) et l'augmentation du nombre de caméras de vidéo-surveillance (80%).

- **Une mesure est citée par plus de 7 Français sur 10 (72%) :**

Créer une application pour smartphone de signalement des incivilités du quotidien (voitures mal garées, dépôts sauvages...)

- **Deux mesures sont citées par près de 6 Français sur 10 :**

Le fait d'armer la police municipale (la majeure partie des polices municipales ne disposent pas d'armes à feu) recueille 58% de citations favorables, et mettre en place des parkings réservés aux femmes près des accès extérieurs est cité par 57% des Français (61% des femmes).

- En revanche l'idée de restreindre les horaires d'ouvertures des cafés et bars de centre-ville (comme le réclament par exemple certains habitants du centre-ville de Toulouse) est très impopulaire : 63% des Français rejettent cette proposition.

Dans les banlieues défavorisées et les grandes villes, les mesures sécuritaires ont encore plus de succès qu'ailleurs.

Synthèse détaillée (5/7)

III. Focus environnement

1. Une majorité de Français (62%) trouvent que les personnalités politiques de leurs communes ne parlent pas assez de l'environnement et de la lutte contre la pollution. Seulement 11% trouvent qu'ils en parlent trop.

Si les Français sont une majorité à trouver que les personnalités politiques de leurs communes ne parlent pas assez de sécurité, ils sont encore plus nombreux à les trouver pas assez loquaces sur les sujets environnementaux. 62% d'entre eux estiment qu'ils n'en parlent « pas assez, 27% « juste comme il faut » et seulement 11% « trop ».

Même phénomène que pour la sécurité : plus ce sujet est jugé majeur, plus il est générateur d'insatisfaction : 65% des habitants des grandes villes trouvent ainsi que le sujet est trop peu abordé.

Alors que la sécurité fut longtemps un sujet intéressant surtout pour les sympathisants de droite, l'environnement était un sujet « de gauche ». Là aussi, l'évolution est notable. Si 68% des sympathisants de gauche estiment que leurs personnalités locales ne parlent pas suffisamment de l'environnement, c'est le cas également de 56% des sympathisants de droite.

✓ Les habitants des Pays de la Loire, d'Auvergne-Rhône Alpes et PACA sont les plus critiques.

2. Les trois quarts des Français (77%) considèrent que les maires ont le pouvoir d'agir sur l'environnement et la lutte contre la pollution

Exactement comme pour le sujet sécurité 77% des Français estiment que les maires ont le pouvoir d'agir sur l'environnement et la lutte contre la pollution et de faire changer les choses. **Tous les Français le pensent de manière majoritaire, même si on en doute un peu plus là aussi en zone rurale et dans les petites communes** (28% et 29% estiment que les maires n'ont pas le pouvoir d'agir sur la sécurité des biens et des personnes contre 23% en moyenne). Plus populaires -nous l'avons vu dans la première vague de cet observatoire*- les maires des petites villes et de la campagne apparaissent ici un peu moins puissants.

✓ C'est dans la région PACA (85%) et Occitanie (80%) que l'on estime le plus que les maires ont le pouvoir d'agir sur l'environnement et la lutte contre la pollution.

**La Voix des territoires, vague 1, publiée le 8 octobre 2019*

Synthèse détaillée (6/7)

3. 57% des Français sont satisfaits de l'action de leur municipalité en matière d'environnement (mais seulement 5% de « très satisfaits »)

Une nette majorité de Français considère que les maires font bon usage de leurs « pouvoirs environnementaux ». 57% des Français se disent satisfaits de l'action de leur municipalité en la matière. La plupart d'entre eux (52%) se disent toutefois « assez » satisfaits quand seulement 5% se montrent « très » satisfaits.

Les publics les plus en attente sur le sujet se montrent moins satisfaits que la moyenne (43%) du bilan environnemental de leur maire : 57% d'insatisfaits dans les grandes villes et 49% chez les 18-24 ans. Les habitants des zones rurales, moins en demande sur ce sujet, mais aussi bien plus satisfaits en général de leur maire* tout en lui prêtant moins de pouvoirs, sont de leur côté plus satisfaits que la moyenne (64% contre 57%).

✓ Les plus insatisfaits sont les habitants d'Ile-de-France (50%) et de PACA (51%).

4. La formation des jeunes aux bons gestes en matière d'environnement (39%) et le développement du recyclage (35%) sont en tête des priorités souhaitées pour les futurs maires en matière d'environnement

Nous avons testé auprès des Français quelles devraient être les priorités de leur futur maire en matière d'environnement. Cette question est donc un mix de ce qui est souhaitable ET possible pour un maire.

Si les priorités apparaissent variées, 3 sont citées par plus de 3 Français sur 10 : la formation des jeunes aux bons gestes en matière d'environnement (39%), le développement du recyclage (35%) et les économies d'énergie (31%).

En dehors des spécificités très logiques -l'amélioration de la qualité de l'air et la limitation du nombre des chantiers sont plus souvent réclamées dans les grandes villes- d'autres apparaissent à travers ce classement. **Ainsi, nous notons que les zones rurales sont plus en demande sur les sujets énergétiques (produire des énergies renouvelables, faire des économies d'énergie) et les grandes villes sur les questions liées aux déchets (développer le recyclage, réduire la production de déchets).**

Synthèse détaillée (7/7)

5. Les Français se montrent très favorables à toutes les mesures (entendues pendant les débuts de la campagne) visant à préserver l'environnement. En revanche l'idée d'un péage pour entrer dans les centres-villes ne passerait pas du tout.

Y compris lorsqu'elles pourraient être contraignantes ou coûteuses, les Français se montrent très favorables aux mesures pro-environnement qui pourraient être prises dans les municipalités.

La nature est désormais sanctuarisée. En tête, nous trouvons toutes les propositions susceptibles de préserver les espaces naturels comme cette mesure assez radicale : l'interdiction de toute construction sur les espaces naturels, agricoles ou forestiers existants (84% d'approbation).

Certaines propositions redoutées par de nombreux agriculteurs sont plébiscitées, y compris en zone rurale : le fait de prendre un arrêté interdisant l'épandage à proximité des habitations (84%) ou interdisant l'usage du glyphosate par exemple (82%)

Parmi les mesures potentiellement les plus contraignantes, on peut noter l'accueil très favorable (même s'il ne s'agit pas de la mesure la plus populaire) d'une facture variable en fonction de la quantité de déchets jetés : 63% des Français sont favorables à cette initiative.

En revanche l'idée d'un péage pour éviter que les voitures ne circulent dans le centre-ville ne fait pas du tout flores : 78% des Français sont opposés à cette idée. Un article du projet de loi d'orientation des mobilités autorisant les péages urbains devait autoriser les villes à en instaurer... mais avec la crise des Gilets Jaunes, cette idée avait été exfiltrée.

Enfin notons que dans les grandes villes, on se montre quasiment systématiquement plus favorable qu'ailleurs aux mesures pro-environnement.

Céline Bracq, Co-fondatrice et directrice générale d'Odoxa

Résultats du sondage



I.

Thématiques prioritaires

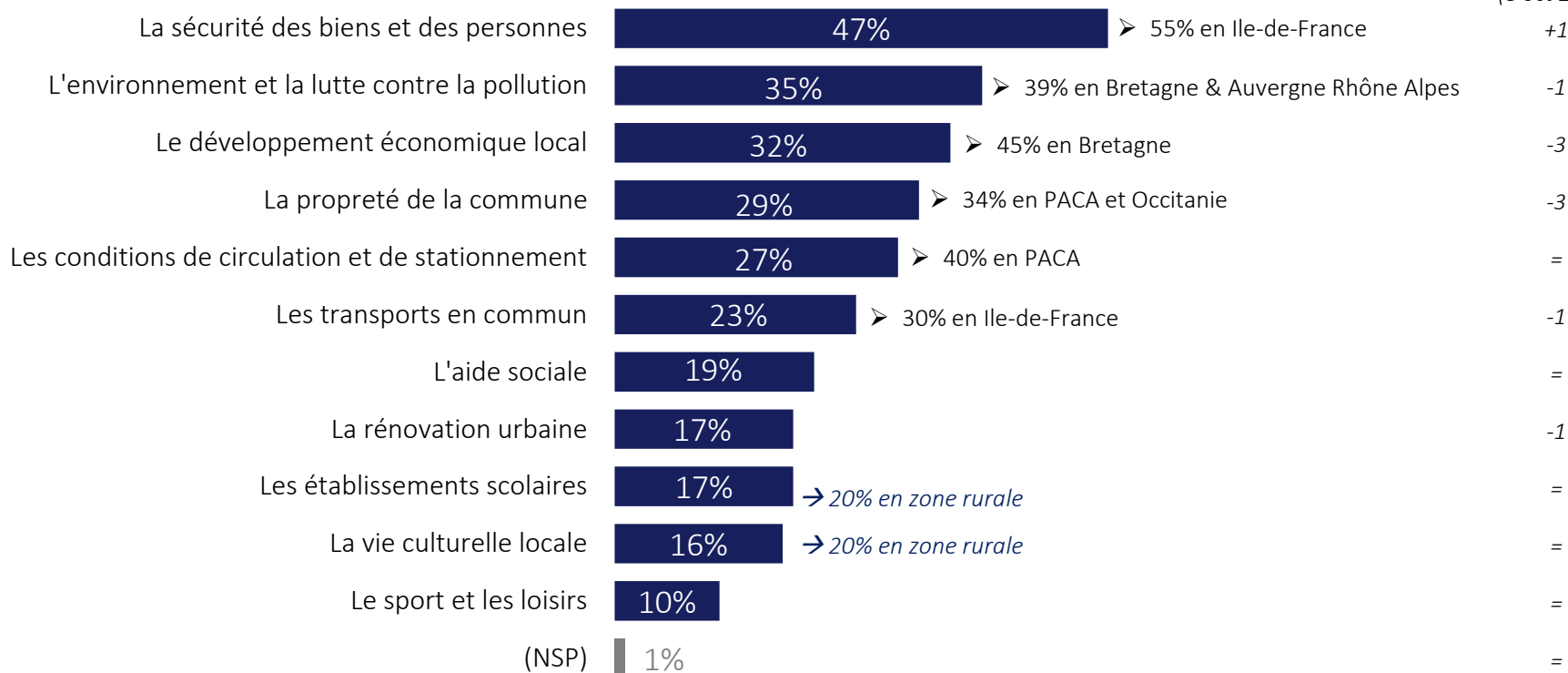
Les thématiques jugées prioritaires



Parmi les thématiques suivantes, lesquelles devront, selon vous, faire partie des priorités de votre futur maire pour son mandat à venir ?

3 réponses possibles

Evolutions depuis
vague 1
(8 oct 2019)



Les thématiques jugées prioritaires

des disparités selon le lieu de vie des Français



Parmi les thématiques suivantes, lesquelles devront, selon vous, faire partie des priorités de votre futur maire pour son mandat à venir ? *3 réponses possibles*

La sécurité des biens et des personnes

1^{ère} citée avec 53% dans les grandes villes (+100 000 hab.), 1^{ère} avec 57% en agglomération parisienne

1^{ère} avec 52% dans les banlieues défavorisées

1^{ère} citée des sympathisants LR (62%) et RN (54%) et 1^{ère} des 65 ans et plus (59%)

1^{ère} citée avec 42% en zone rurale, et avec 41% dans les petites communes de moins de 2 000 hab

L'environnement et la lutte contre la pollution

1^{er} cité chez les plus jeunes (43%)

2^{ème} cité avec 42% dans les grandes villes (+ 100 000 hab)

3^{ème} cité avec 32% en zone rurale, et 33% dans les petites communes de moins de 2 000 hab.

Le développement économique local

2^{ème} cité avec 37% en zone rurale, et 34% dans les petites communes de moins de 2 000 hab.

(6^{ème} dans les grandes villes avec 22%)



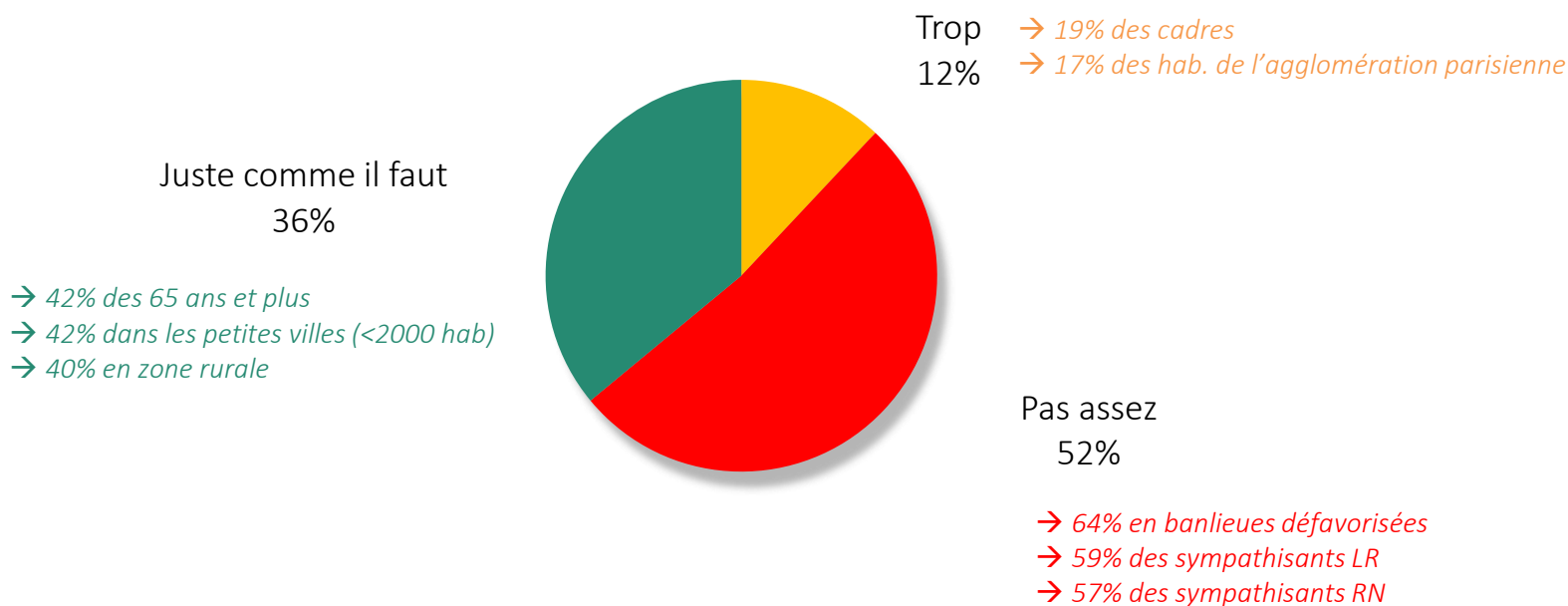
II.

CHAPITRE SECURITE

Sécurité des biens & des personnes : un sujet pas assez présent dans les discours/débats politiques au niveau local



Globalement, dans leurs programmes, dans les discours et dans les débats, estimez-vous que les personnalités politiques de votre commune parlent trop, pas assez ou juste comme il faut de sécurité des biens et des personnes ?



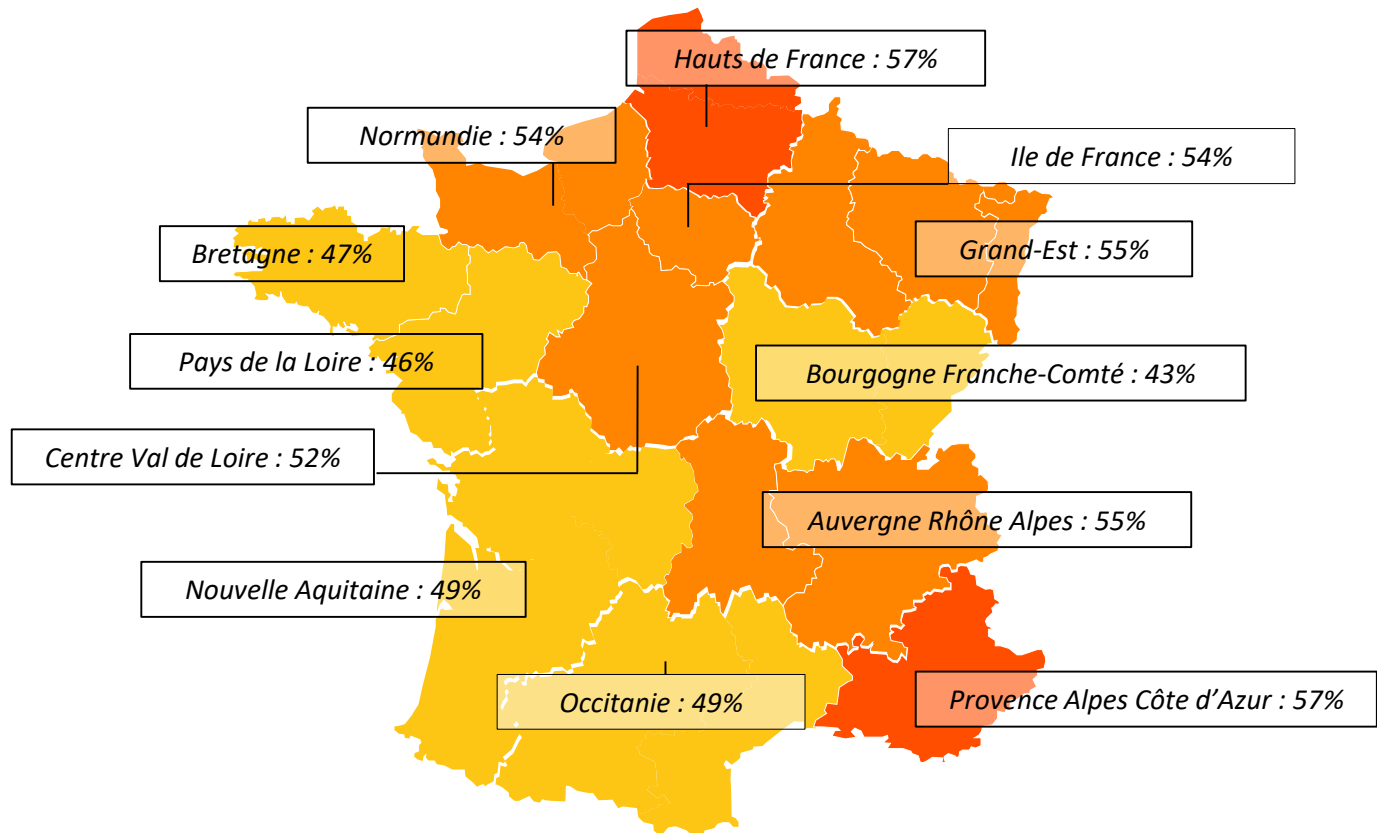
Sécurité des biens & des personnes : un sujet pas assez présent dans les discours/débats politiques au niveau local

Détails par régions



Globalement, dans leurs programmes, dans les discours et dans les débats, estimez-vous que les personnalités politiques de votre commune parlent trop, pas assez ou juste comme il faut de sécurité des biens et des personnes ?

% pas assez



Capacité des maires à faire changer les choses sur la sécurité



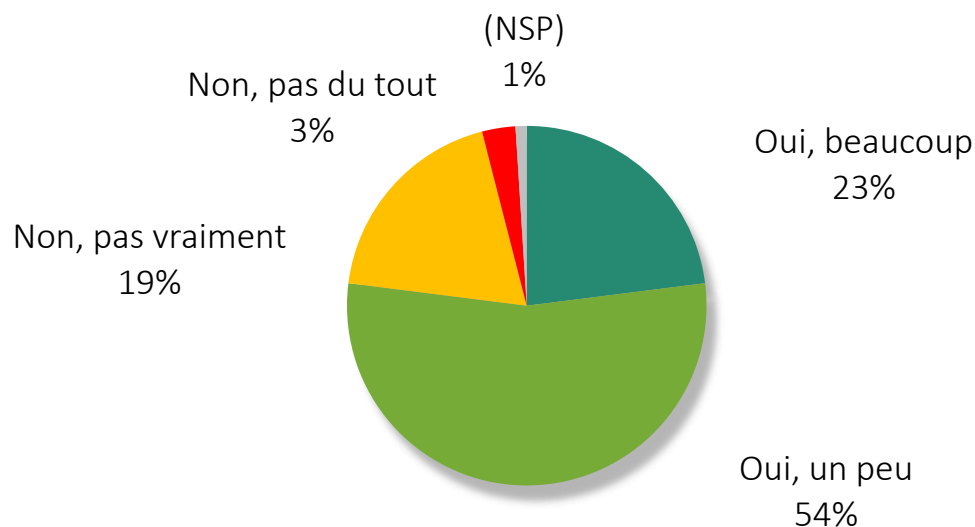
Selon vous les maires ont-ils le pouvoir d'agir sur la sécurité des biens et des personnes et de faire changer les choses ?

ST Non : 22%

→ 29% en zone rurale

→ 29% dans les petites villes (< 2000 hab)

ST Oui : 77%



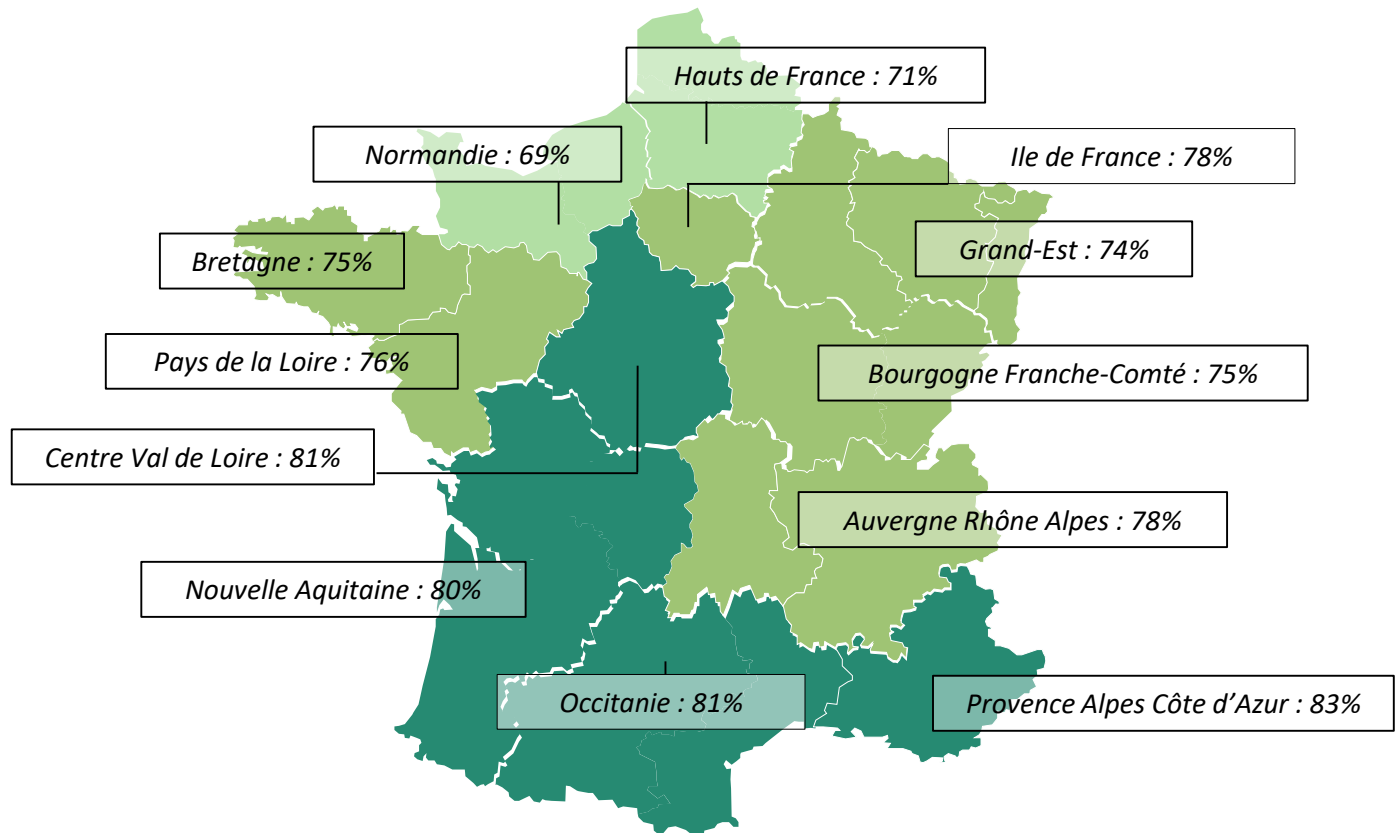
Capacité des maires à faire changer les choses sur la sécurité

Détails par régions



Selon vous les maires ont-ils le pouvoir d'agir sur la sécurité des biens et des personnes et de faire changer les choses ?

% ST Oui



Satisfaction quant à l'action de la municipalité en matière de sécurité



Diriez-vous que vous êtes très satisfait, assez satisfait, peu satisfait ou pas du tout satisfait de l'action de votre municipalité en matière de sécurité des biens et des personnes ?

ST Insatisfait : 38%

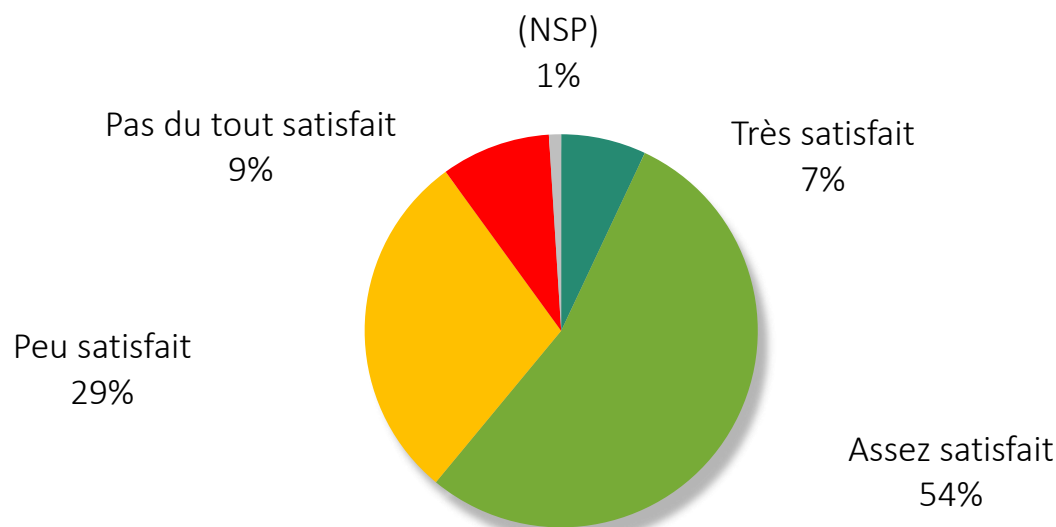
→ 53% dans les grandes villes (> 100 000 hab)

→ 58% en banlieue défavorisée

ST Satisfait : 61%

→ 65% en zone rurale

(vs 53% dans l'agglomération parisienne)



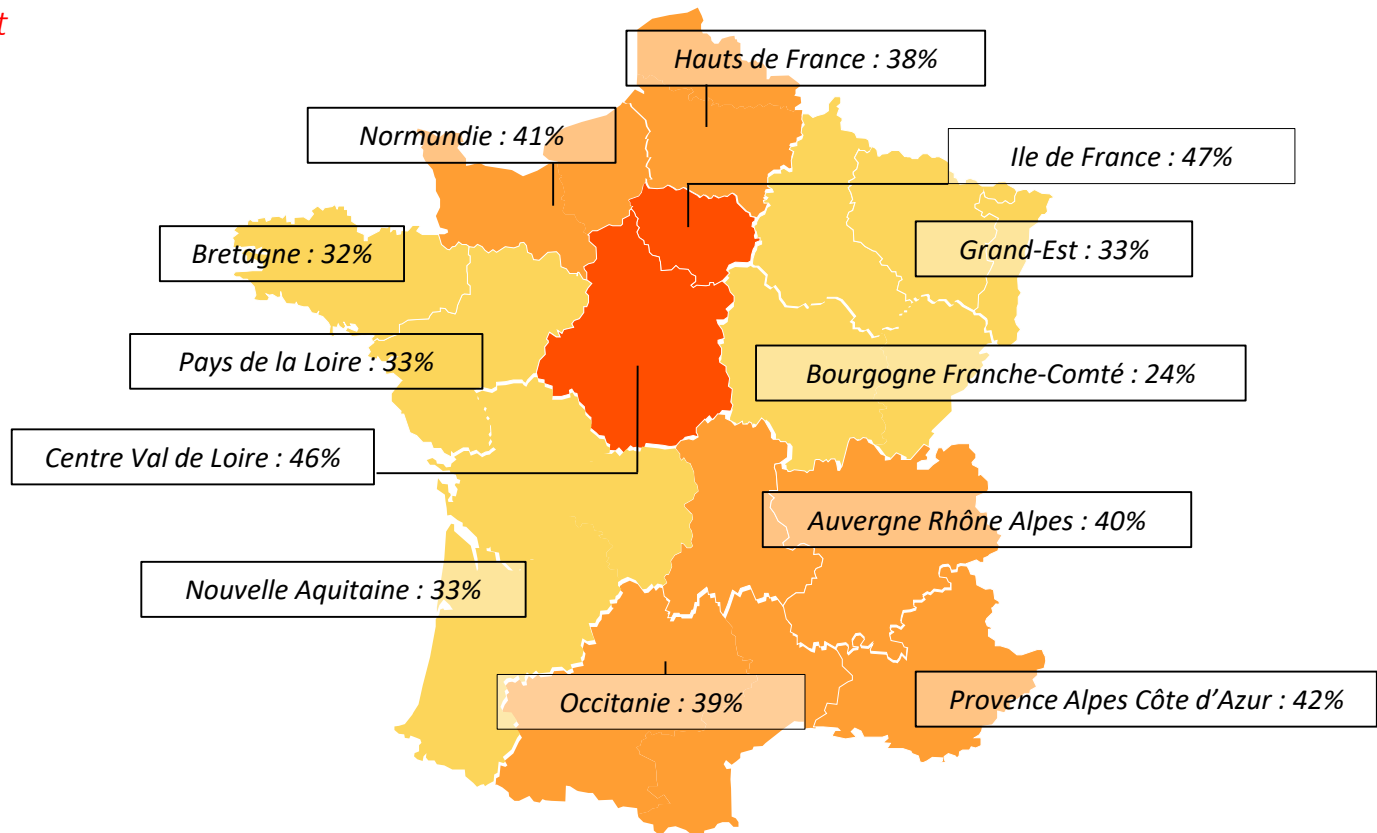
Satisfaction quant à l'action de la municipalité en matière de sécurité

Détails par régions



Diriez-vous que vous êtes très satisfait, assez satisfait, peu satisfait ou pas du tout satisfait de l'action de votre municipalité en matière de sécurité des biens et des personnes ?

% ST insatisfait

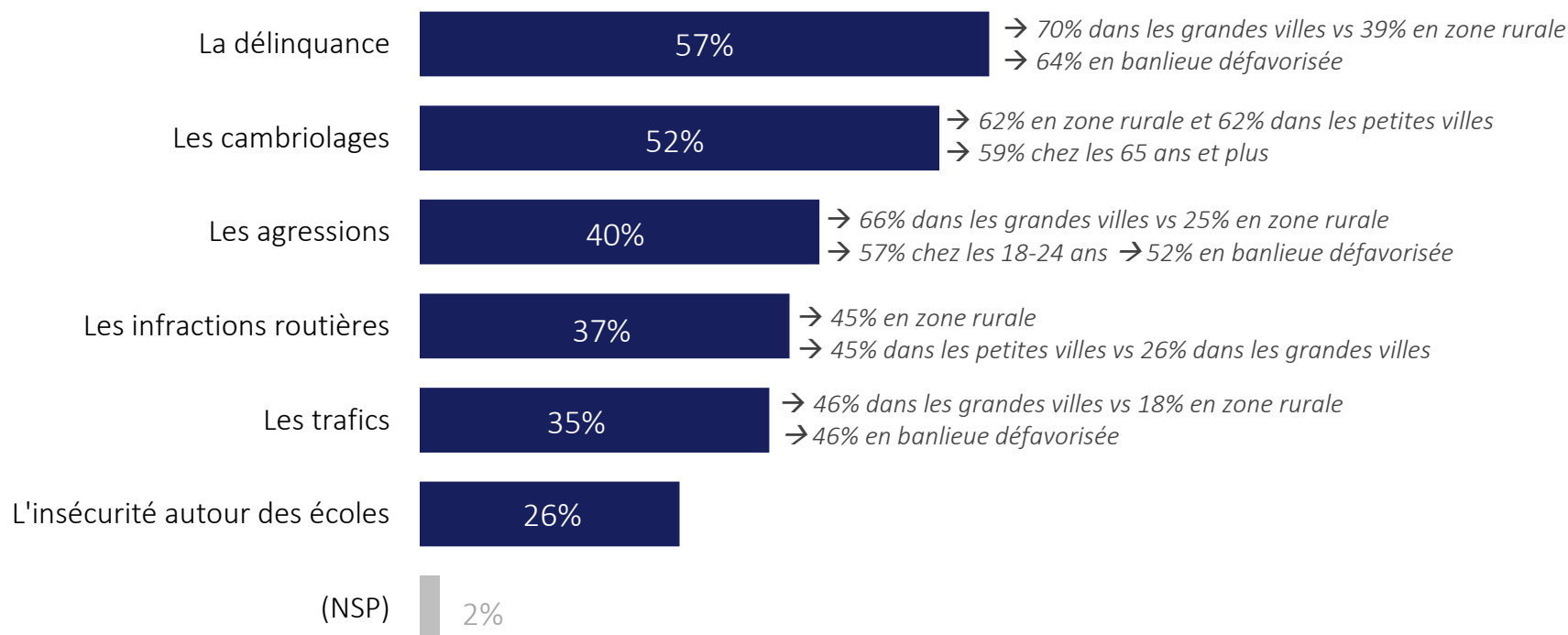


Les priorités liées à la sécurité des biens et des personnes



Parmi les domaines suivants liés à la sécurité des biens et des personnes, lesquels devront, selon vous, faire partie des priorités de votre futur maire pour son mandat à venir ? La lutte contre...

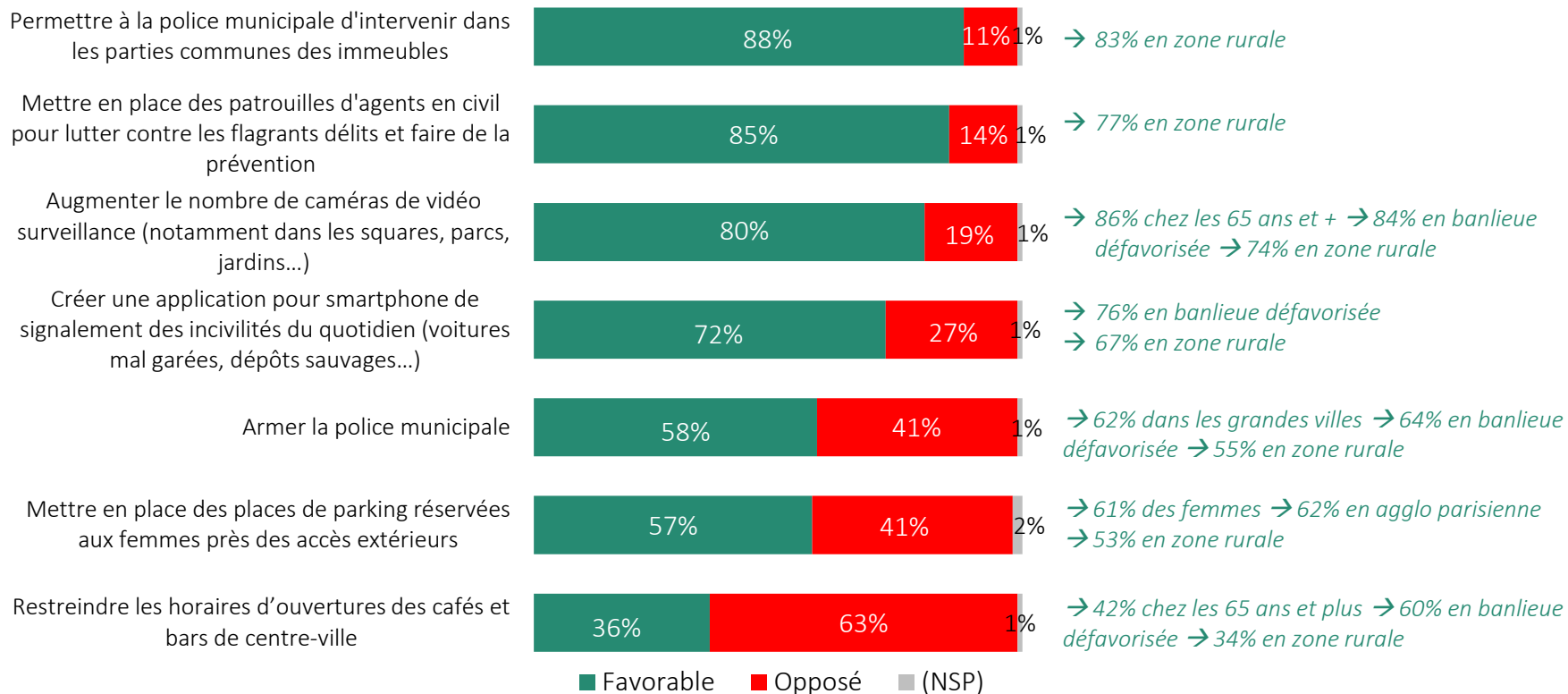
3 réponses possibles



Initiatives qui pourraient être prises dans les municipalités en matière de sécurité



Plus précisément, seriez-vous favorable ou opposé aux initiatives suivantes qui pourraient être prises dans votre municipalité en matière de sécurité :





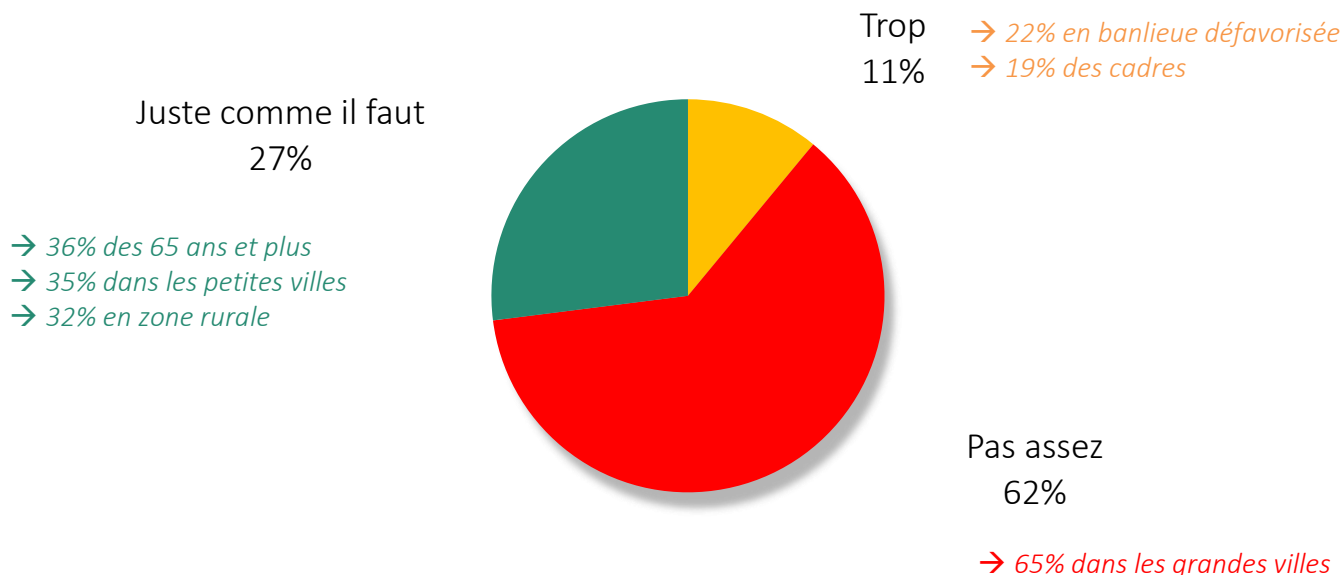
III.

CHAPITRE ENVIRONNEMENT

Environnement & lutte contre la pollution : un sujet pas assez présent dans les discours/débats politiques au niveau local



Globalement, dans leurs programmes, dans les discours et dans les débats, estimez-vous que les personnalités politiques de votre commune parlent trop, pas assez ou juste comme il faut de l'environnement et de la lutte contre la pollution ?



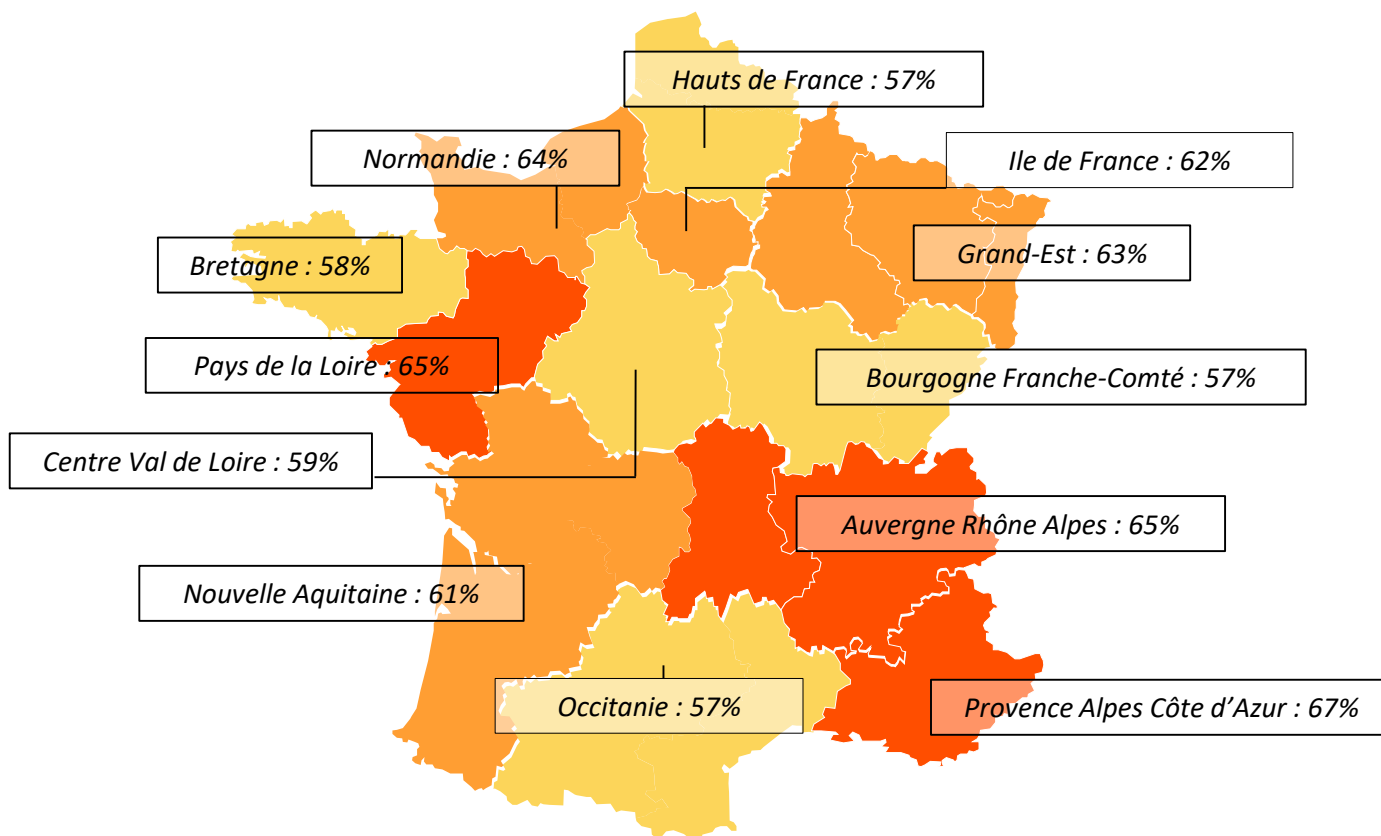
Environnement & lutte contre la pollution : un sujet pas assez présent dans les discours/débats politiques au niveau local

Détails par régions



Globalement, dans leurs programmes, dans les discours et dans les débats, estimez-vous que les personnalités politiques de votre commune parlent trop, pas assez ou juste comme il faut de l'environnement et de la lutte contre la pollution ?

% pas assez



Capacité des maires à faire changer les choses sur l'environnement

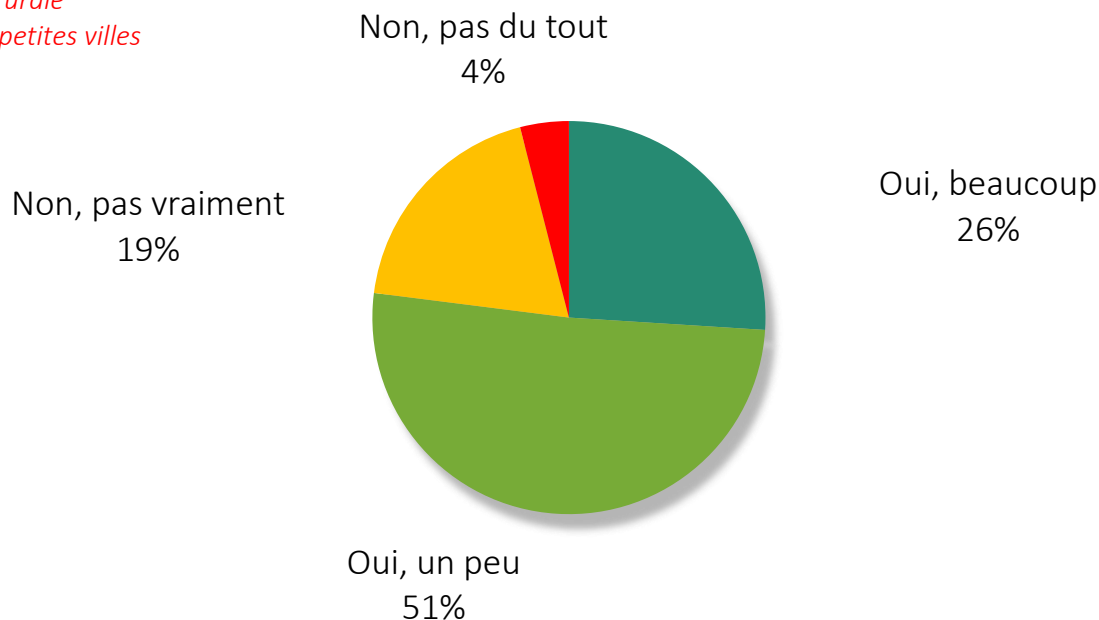


Selon vous les maires ont-ils le pouvoir d'agir sur l'environnement et la lutte contre la pollution et de faire changer les choses ?

ST Non : 23%

- 28% en zone rurale
- 29% dans les petites villes

ST Oui : 77%



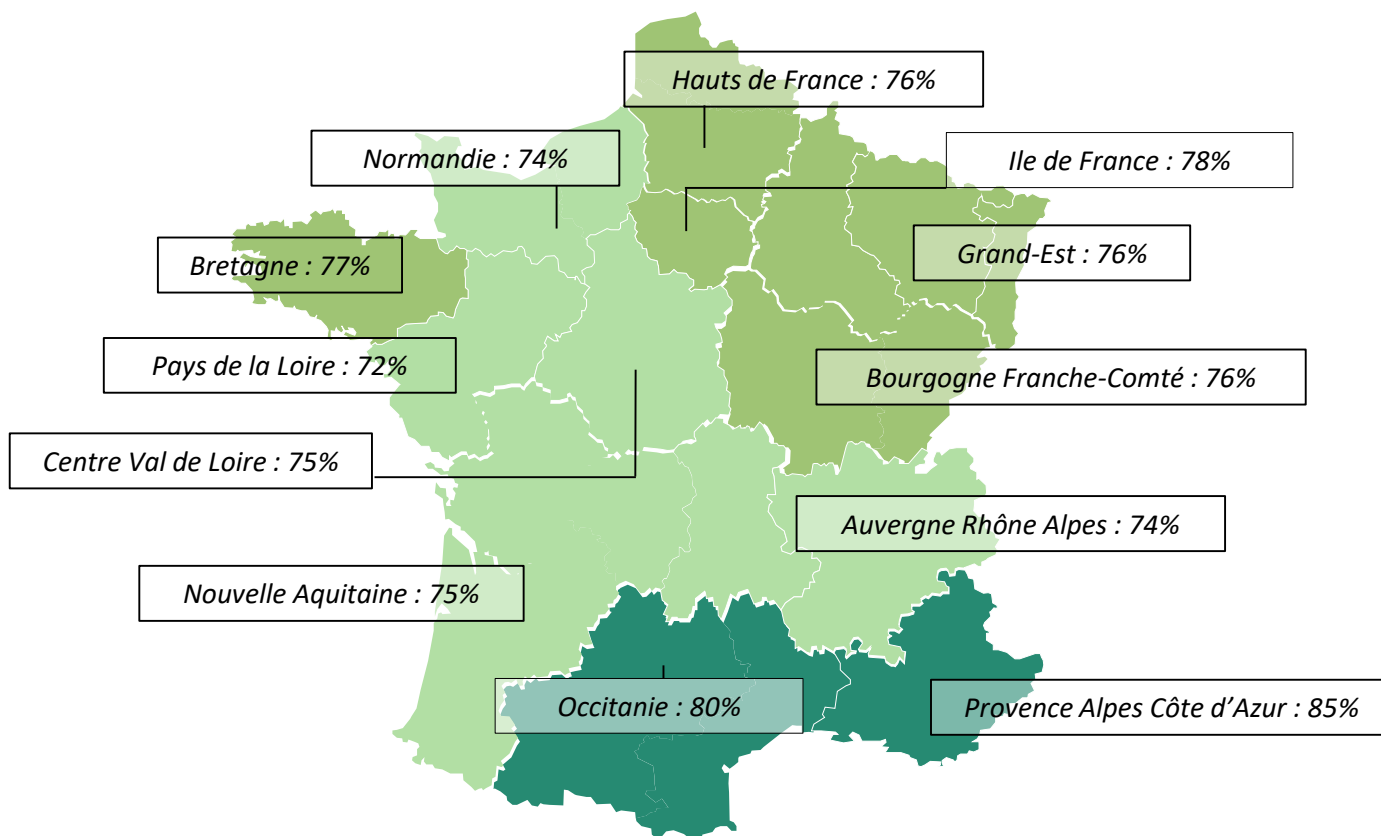
Capacité des maires à faire changer les choses sur l'environnement

Détails par régions



Selon vous les maires ont-ils le pouvoir d'agir sur l'environnement et la lutte contre la pollution et de faire changer les choses ?

% ST Oui



Satisfaction quant à l'action de la municipalité pour l'environnement



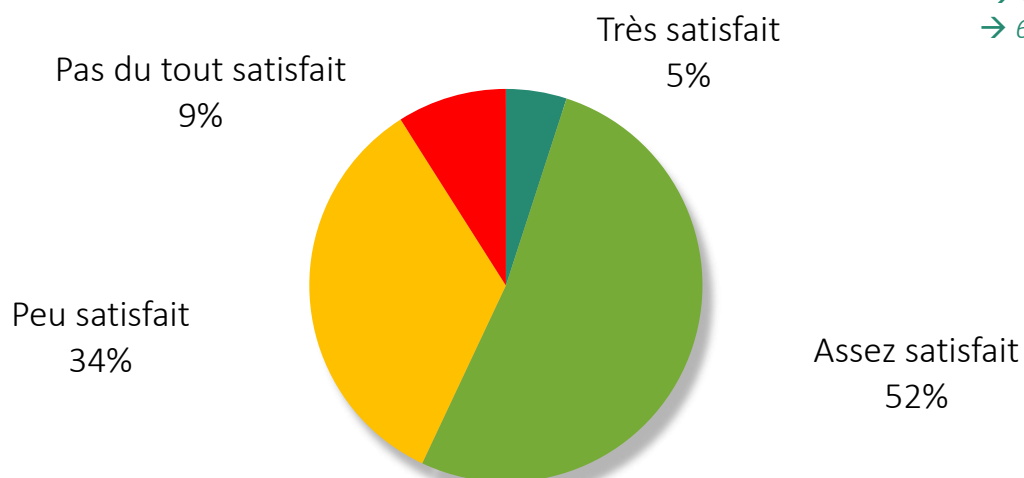
Diriez-vous que vous êtes très satisfait, assez satisfait, peu satisfait ou pas du tout satisfait de l'action de votre municipalité en matière d'environnement et de lutte contre la pollution ?

ST Insatisfait : 43%

- 49% des 18-24 ans
- 57% dans les grandes villes

ST Satisfait : 57%

- 64% en zone rurale
(vs 50% en agglomération parisienne)
- 67% en banlieue aisée
- 65% des 65 ans et plus



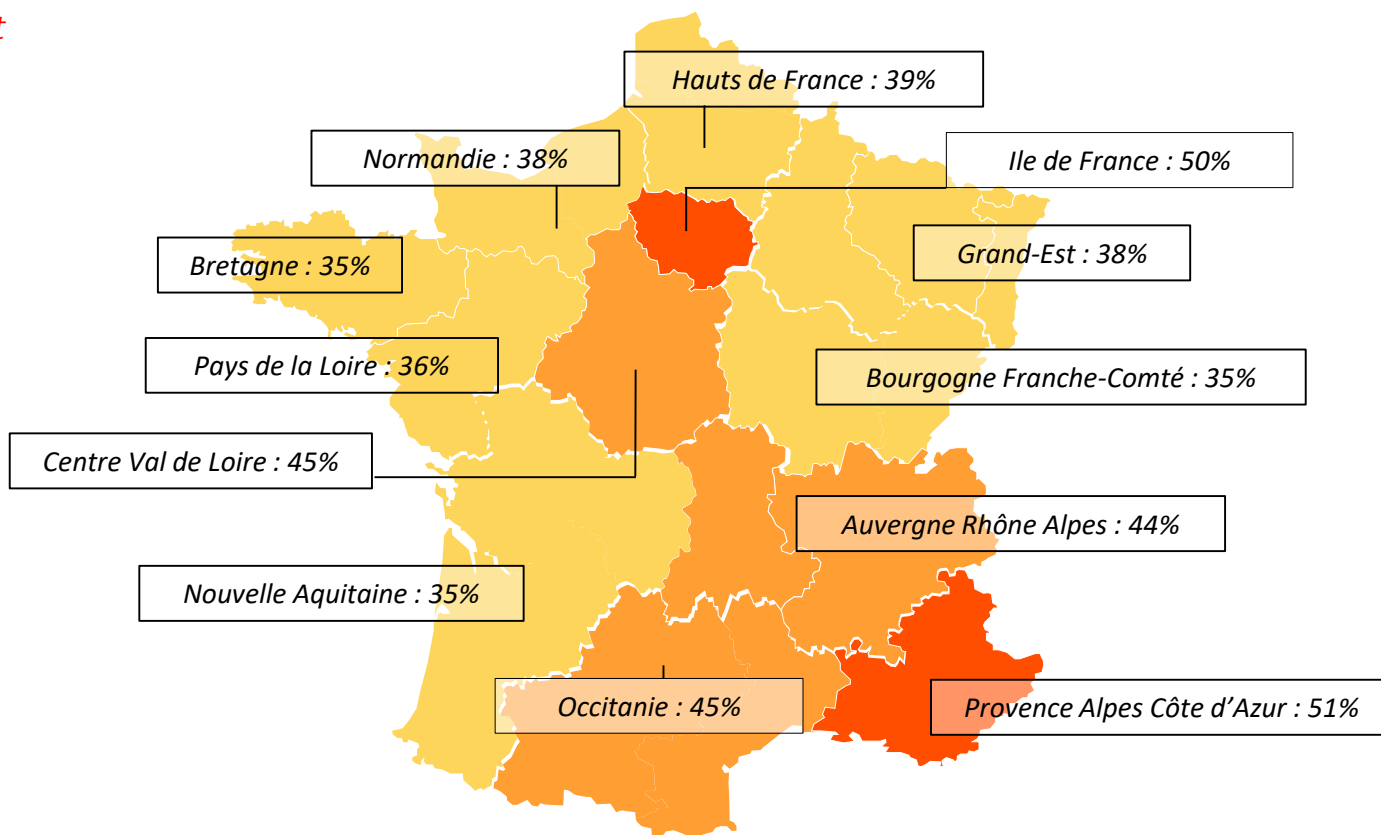
Satisfaction quant à l'action de la municipalité pour l'environnement

Détails par régions



Diriez-vous que vous êtes très satisfait, assez satisfait, peu satisfait ou pas du tout satisfait de l'action de votre municipalité en matière d'environnement et de lutte contre la pollution ?

% ST insatisfait

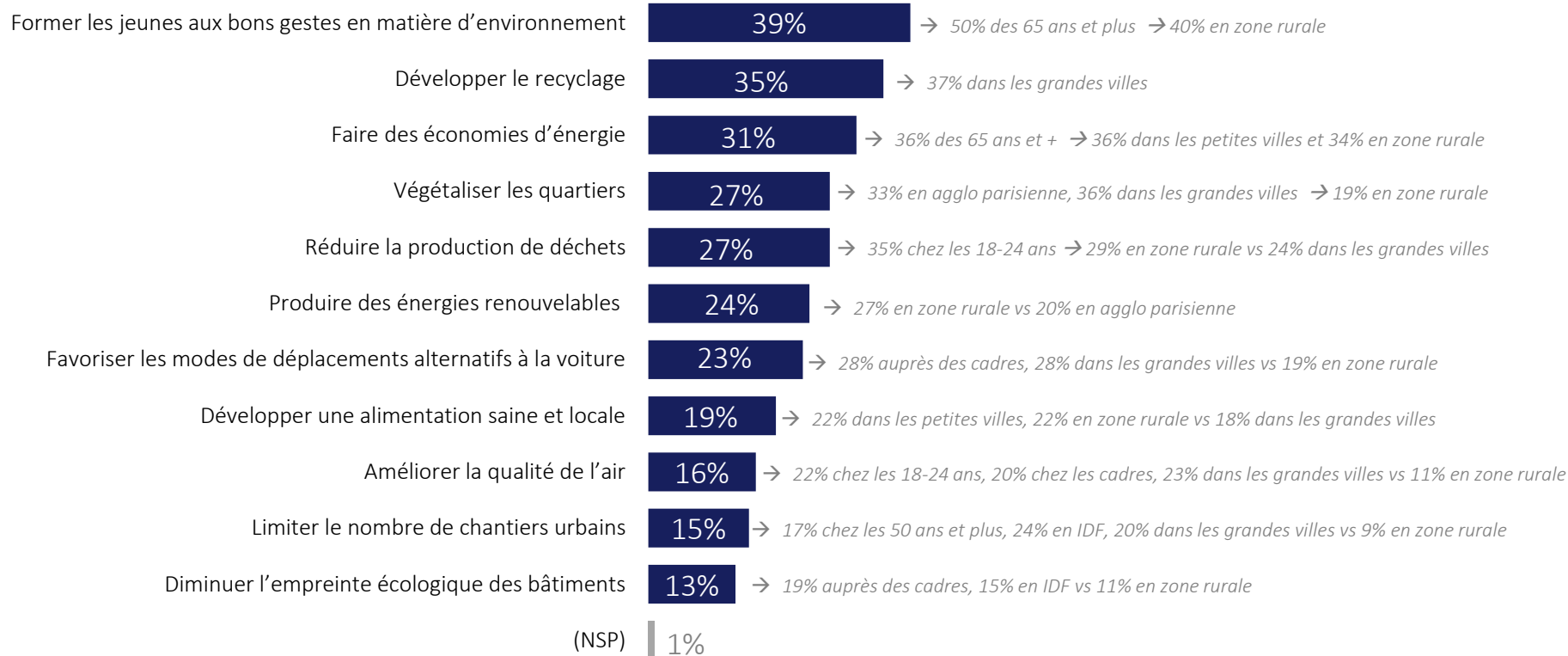


Les priorités liées à l'environnement



Parmi les domaines suivants liés à l'environnement et à la lutte contre la pollution, lesquels devront, selon vous, faire partie des priorités de votre futur maire pour son mandat à venir ?

3 réponses possibles



Initiatives qui pourraient être prises dans les municipalités en matière d'environnement



Plus précisément, seriez-vous favorable ou opposé aux initiatives suivantes qui pourraient être prises dans votre municipalité :

