



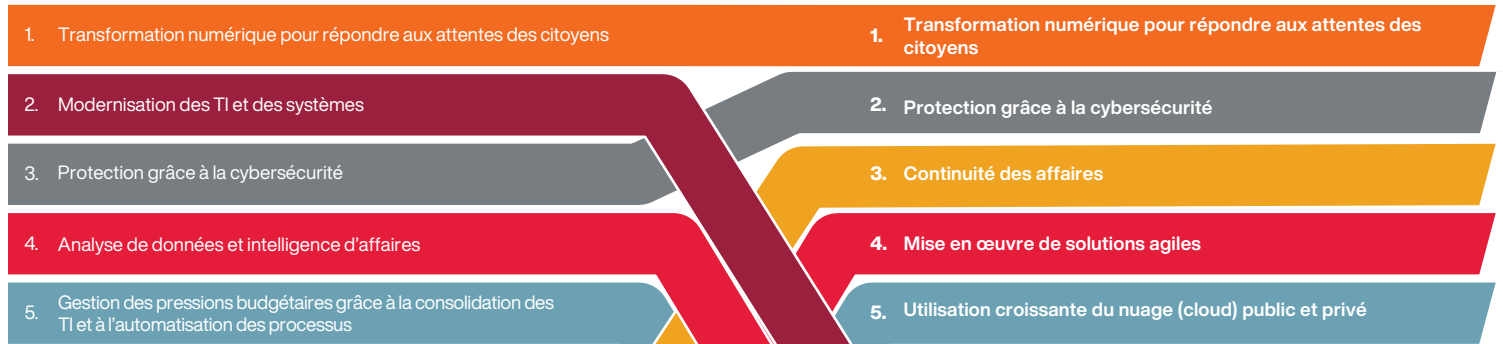
GOVERNEMENT PROVINCIAL ET LOCAL AU CANADA

En 2019, des leaders de CGI ont réalisé des entretiens en personne avec plus de 1 550 dirigeants des fonctions d'affaires (équipes métiers) et informatiques (TI) afin de discuter de leurs perspectives sur les tendances qui ont des répercussions sur leurs entreprises. Parmi eux, 256 ont été rencontrés au Canada. Cette infographie propose un échantillon des perspectives. Découvrez davantage de perspectives et demandez plus d'information en écrivant à info@cgi.com.

Principales tendances classées par incidence

2018

2019



Étapes de la mise en œuvre de la stratégie numérique

Un total de 85 % des dirigeants canadiens indique avoir un certain type de stratégie numérique en place.

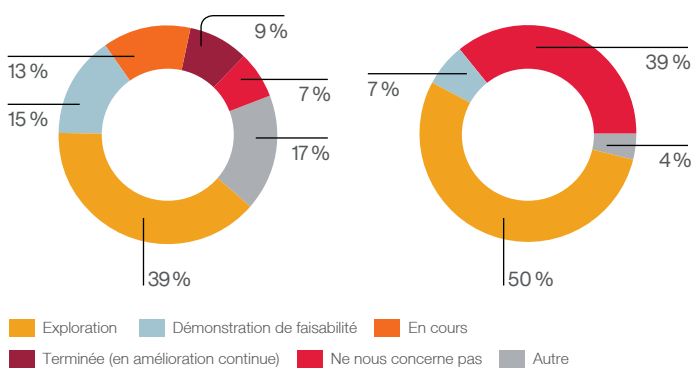


*y compris une stratégie d'entreprise et une stratégie d'entreprise s'étendant à l'écosystème externe

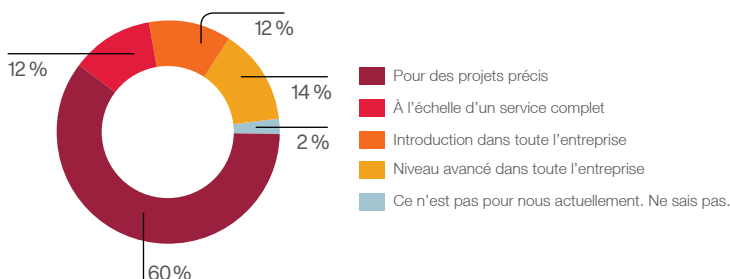
Étapes de la mise en œuvre de la technologie numérique

Automatisation robotique des processus

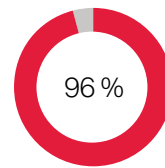
Intelligence artificielle



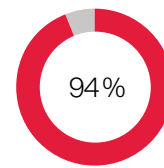
Stade de l'adoption des méthodologies agiles



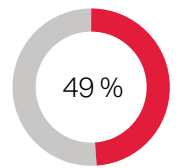
Cybersécurité et confidentialité des données



politique officielle de sécurité en place

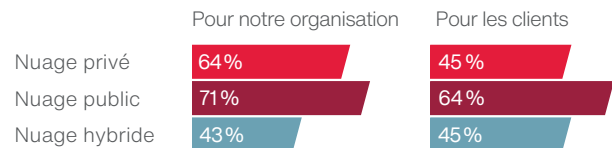


politique officielle de protection des données en place



chef de la protection des données en poste

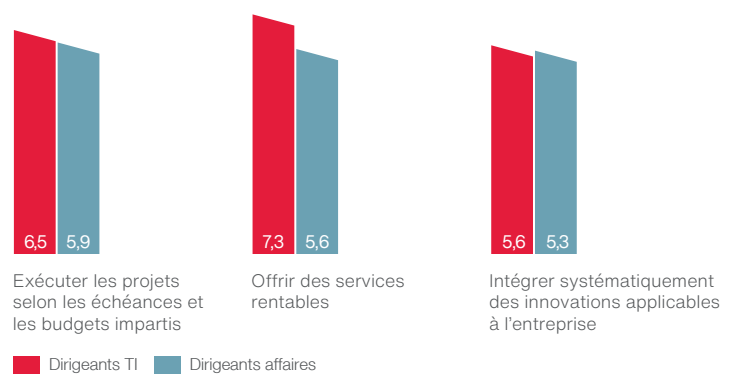
Utilisation du nuage (cloud)



Pourcentages = réponses positives – Les dirigeants peuvent sélectionner plusieurs types d'utilisation du nuage. Réponses négatives ou autres non illustrées

Satisfaction des dirigeants des fonctions d'affaires vs satisfaction des dirigeants des fonctions informatiques

Notes de 1 à 10, 10 = très satisfait (3 des 10 attributs sont présentés)



Apprenez-en davantage sur nos analyses comparatives de la satisfaction à l'égard des TI issues de notre « Démarche pour devenir une organisation de TI de classe mondiale » : cgi.com/fr/demarche