



Quatrième trimestre – Exercice 2008

Fiche pour les investisseurs

Groupe CGI inc. Novembre 2008
 Bourse de Toronto : GIB.A
 Bourse de New York : GIB

Cours récent (Toronto) : 9,50 \$ • Haut-bas 12 mois : 8,30-12,02 \$ • Actions en circulation au 4 novembre 2008 : 308,3 M
 Capitalisation boursière au 10 novembre 2008 : 2 928,9 \$ M • Exercice financier : 30 septembre

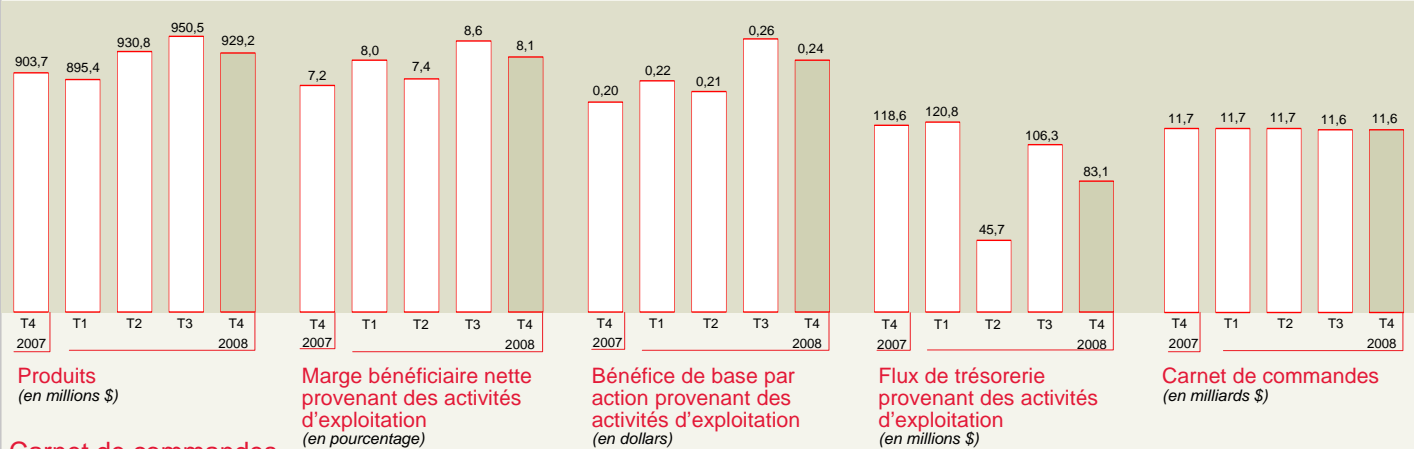
Vue d'ensemble

Fondé en 1976, le Groupe CGI inc. figure parmi les plus importantes entreprises indépendantes de services en technologies de l'information (« TI ») et en gestion des processus d'affaires dans le monde. CGI et ses entreprises affiliées emploient environ 25 500 professionnels. CGI offre la gamme complète des services en TI et en gestion des processus d'affaires à des clients du monde entier, à partir de ses bureaux au Canada, aux États-Unis, en Europe et en Asie-Pacifique, ainsi qu'à partir de ses centres d'excellence en Amérique du Nord, en Europe et en Inde. Les produits de CGI ont totalisé 3,7 milliards \$ pendant l'exercice 2008 et, au 30 septembre 2008, son carnet de commandes s'élevait à 11,6 milliards \$. Les actions de CGI sont inscrites à la Bourse de Toronto (GIB.A) ainsi qu'à celle de New York (GIB). Elles figurent dans l'indice composé S&P/TSX, dans l'indice plafonné de la technologie de l'information S&P/TSX et dans l'indice des titres à moyenne capitalisation.

Points saillants - Investisseurs

- Rentabilité et flux de trésorerie élevés.
- Un modèle financier rigoureux et une culture de qualité guident la stratégie de croissance de CGI, fondée sur la croissance interne et les acquisitions.
- CGI a un modèle unique de prestation de services à l'échelle mondiale qui inclut une livraison continentale de premier plan.
- La feuille de route CGI démontre sa capacité d'exceller en période de croissance ou de ralentissement économique.
- Le substantiel carnet de commandes de CGI assure la prévisibilité de ses revenus.

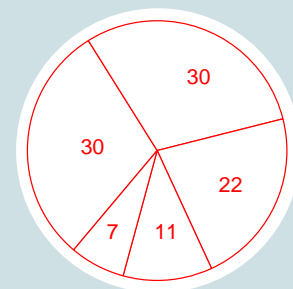
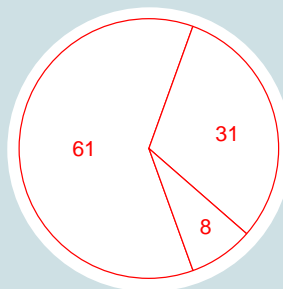
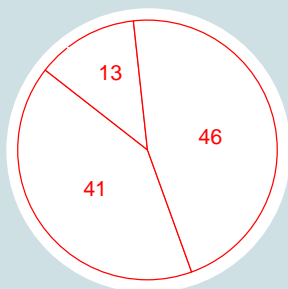
Résultats financiers récents



Carnet de commandes

Le carnet de commandes tient compte des nouveaux contrats, des élargissements et des renouvellements signés au cours de la période considérée, ainsi que des modifications de volumes, des annulations et des fluctuations des taux de change ayant eu pour effet de modifier pendant la période la valeur des contrats en vigueur au début de la période; il exclut les travaux qui figuraient sur le carnet de commandes au début de la période mais avaient été exécutés à la fin de la période. Le carnet de commandes se fonde pour une part sur des estimations de la direction qui peuvent être modifiées de temps à autre.

CGI Répartition des affaires – Quatrième trimestre, exercice 2008



Types de contrats

- 54 % Gestion de fonctions informatiques et d'affaires (impartition)
 - Services en TI 41 %
 - Gestion des processus d'affaires 13 %
- 46 % Intégration de systèmes et services-conseils

Marchés géographiques

- 61 % Canada
- 31 % États-Unis
- 8 % Europe et Asie-Pacifique

Secteurs cibles

- 30 % Gouvernements et services de santé
- 30 % Services financiers
- 22 % Télécommunications et services publics
- 11 % Distribution et détail
- 7 % Secteur manufacturier

Tous les montants sont en dollars canadiens à moins d'indication contraire.

Attributs distinctifs de l'offre CGI

CGI propose à ses clients une offre à valeur ajoutée. CGI connaît à fond les cinq secteurs économiques qu'elle sert. Grâce à son éventail complet de services et à son modèle mondial de prestation des services, elle offre à ses clients de la souplesse et des prix concurrentiels. Enfin sa structure axée sur les marchés métropolitains lui permet de demeurer proche de ses clients et de bien comprendre leur réalité. CGI fournit des services de la plus grande qualité grâce à l'application de ses cadres de gestions rigoureux.

Notre offre à valeur unique enrichie

- Services en TI à valeur ajoutée
- Connaissance des secteurs cibles (cinq secteurs)
- Modèle unique de prestation des services à l'échelle mondiale
- Qualité éprouvée du service
- Partenariats souples avec les clients

Développements récents

Au cours du quatrième trimestre de l'exercice 2008, CGI a signé des nouveaux contrats, y compris des élargissements et des renouvellements, d'une valeur de 982 millions \$. Pendant la période de douze mois terminée le 30 septembre 2008, les nouveaux contrats signés ont totalisé 4,15 milliards \$ ou 112% des produits.

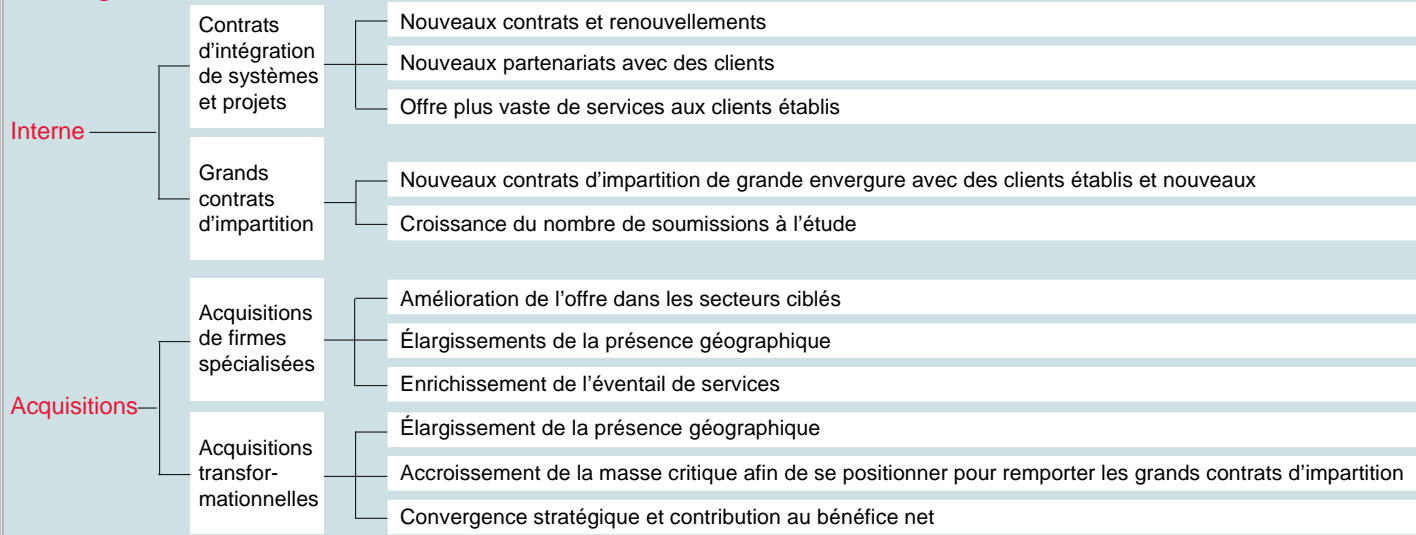
- Dans le secteur des services financiers, CGI a annoncé des contrats avec Co-operators et la banque Fifth Third. Notre ratio nouvelles affaires/facturation pour l'exercice 2008 s'est élevé à 128% dans l'ensemble de ce secteur.
- Au cours de l'exercice 2008, CGI a remporté d'importants contrats avec le Marché éducationnel collaboratif de l'Ontario (MECO), Medi-CareFirst et l'Agence de protection de l'environnement (EPA) des États-Unis. Pour l'ensemble du secteur public, notre ratio nouvelles affaires/facturation s'est établi à environ 150%.
- Rendement du capital investi au cours de l'exercice 2008 : 13,9 %.
- Rendement des capitaux propres au cours de l'exercice 2008 : 15,4 %.

Points saillants financiers

	3 mois terminés le 30 sept. 2008	3 mois terminés le 30 sept. 2007	9 mois terminés le 30 sept. 2008	9 mois terminés le 30 sept. 2007	TCAC E2004-E2008
<i>(En millions \$ canadiens, sauf les montants par action)</i>	\$	\$	\$	\$	%
État des résultats					
Produits	929,2	903,7	3 705,9	3 633,9	4,9
Bénéfice tiré des activités poursuivies avant impôts sur les bénéfices et participation sans contrôle	98,1	96,4	404,9	350,1	8,7
Bénéfice provenant des activités d'exploitation	75,2	65,0	297,9	234,7	13,4
Bénéfice de base par action provenant des activités d'exploitation	0,24	0,20	0,94	0,71	21,6
Flux de trésorerie provenant des activités d'exploitation	83,1	118,6	355,9	544,6	11,5
Bilan					
Espèces et quasi-espèces	50,1	88,9			(29,3)
Actif total	3 684,0	3 475,8			(3,9)
Capitaux propres	1 999,3	1 818,3			(5,1)
Nombre moyen pondéré d'actions en circulation – diluées (MM)	313,7	334,5	322,8	333,9	

Renseignements sur les actions au 4 novembre 2008 :
 actions subalternes classe A en circulation : 274 042 156
 actions classe B (à droit de vote multiple) en circulation : 34 208 159

Stratégie de croissance



Nous vous invitons à visiter notre site « Investisseurs » au www.cgi.com

Groupe CGI inc.
 1130, rue Sherbrooke Ouest, 7^e étage
 Montréal (Québec) H3A 2M8
 514-841-3200

Lorne Gorber
 Vice-président, Communications et relations avec les investisseurs
 514-841-3355
lorne.gorber@cgi.com